

Panduan Pengguna Aplikasi Perseroan Perorangan

Transaksi Perbaikan Data

Version 1.2

DAFTAR ISI

1. Pengantar	1
2. Fungsionalitas	1
2.1. Modul Perbaikan	1

DITENYAKU

1. Pengantar

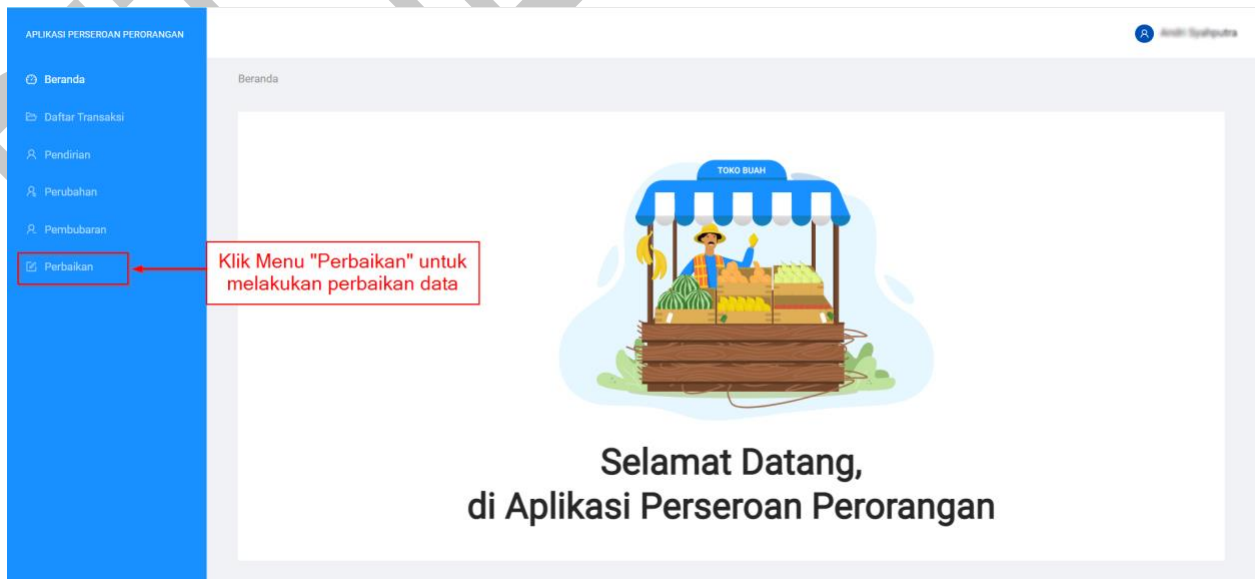
Aplikasi Pendaftaran Perseroan Perorangan merupakan aplikasi yang akan membantu pelaku Usaha Mikro dan Kecil (UMK) mendaftarkan usaha perorangan yang pendirinya cukup satu orang. Kemudahan dalam proses registrasi sampai dengan hasil keluaran berupa sertifikat Perseroan Perorangan akan sangat memberikan manfaat yang signifikan untuk para pelaku usaha. Pengguna dapat mengakses aplikasi ini melalui laman <https://ahu.go.id> kemudian akan diarahkan ke aplikasi Pendaftaran Perseroan Perorangan.

2. Fungsionalitas

2.1. Modul Perbaikan

Perbaikan data diperuntukan bagi pemohon yang melakukan kesalahan pengetikan atau pemilihan data yang terdapat pada transaksi terakhir yang dilakukan, baik transaksi pendirian ataupun perubahan.

- A. Perbaikan data perseroan bisa dilakukan dengan cara klik **Menu Perbaikan** seperti gambar berikut:



Gambar 71. Menu Perbaikan Perseroan perorangan

B. Kemudian anda akan diarahkan menuju halaman **Perbaikan Perseroan Perorangan** seperti gambar berikut:

APLIKASI PERSEROAN PERORANGAN

Beranda / Perbaikan

PERBAIKAN PERSEROAN PERORANGAN

Nomor Voucher (wajib diisi):

Masukkan Nomor Voucher 1

Belum punya kode voucher? [Klik di sini.](#)

Nama Perseroan (wajib diisi):

SIMPADU STAF KIDS

Nomor Sertifikat:

AHU-000204-AH.01.31.Tahun 2021

Lanjut 2

Gambar 72. Halaman Perbaikan Perseroan Perorangan

Keterangan:

1. Masukan Nomor Voucher. **(Wajib diisi)**

Catatan : Jika anda belum memiliki voucher, silahkan pilih tautan 'klik disini' untuk melakukan transaksi pembelian voucher pada sistem Simpadu.

2. Klik Tombol "**Lanjut**" untuk menuju ke tahap berikutnya.

C. Kemudian anda akan diarahkan menuju *form* **Transaksi Perbaikan Perseroan**, kemudian silahkan edit data yang ingin anda perbaiki seperti yang terlihat pada gambar berikut:

Transaksi Perbaikan PT CONECTIKOR STRAY KIDS

Data Perseroan

Nama Perseroan:
CONNECTIKOR STRAY KIDS

Email (wajib diisi):
014xxxx@gmail.com 1

Alamat Perseroan

Alamat (wajib diisi):
Jl. Kembang Lili 2

RT : 4 3 RW : 08 4

Kelurahan/Desa (wajib diisi):
Pasarbaru 5 Kecamatan (wajib diisi):
Pasarbaru

Kabupaten/Kota (wajib diisi):
Kota Depok Provinsi (wajib diisi):
Jawa Barat

Kodepos: 16111 6 No. Telepon/HP (wajib diisi):
08123456789 7

Gambar 73. *Form* Transaksi Perbaikan Perseroan Perorangan part 1

Keterangan:

1. Masukkan **Email** anda. **(Wajib diisi)**
2. Masukkan **Alamat Perseroan** . **(Wajib diisi)**
3. Masukkan **RT Perseroan**. **(Wajib diisi)**
4. Masukkan **RW Perseroan** . **(Wajib diisi)**
5. Masukkan **Kelurahan/ Desa Perseroan** . **(Wajib diisi)**
6. Masukkan **Kode Pos Perseroan**. **(Wajib diisi)**

7. Masukkan No. Telepon/Hp Perseroan.(Wajib diisi)

Pemilik Usaha

NIK (wajib diisi):

NPWP (wajib diisi):

Nama Lengkap (wajib diisi): 8

No. Telepon/HP (wajib diisi): 16

Tempat Lahir (wajib diisi): 9

Email (wajib diisi):

Tanggal Lahir (wajib diisi): 10

Usia: Tahun

Jabatan (wajib diisi):

Alamat (wajib diisi): 11

RT: 12

RW: 13

Kelurahan/Desa (wajib diisi): 14

Kecamatan (wajib diisi):

Kabupaten/Kota (wajib diisi):

Provinsi (wajib diisi):

Kodepos: 15

Persyaratan

Saya, Pemohon menyatakan data yang Saya sampaikan seluruhnya adalah benar. (wajib di centang)

Apabila suatu hari ditemukan penyalahgunaan atas data yang disampaikan, Kementerian Hukum dan HAM berhak membatalkan permohonan yang telah disampaikan. Pemohon bersedia menerima sanksi sesuai dengan ketentuan perundang-undangan yang berlaku. (wajib di centang)

17

Centang Persyaratan berikut untuk melakukan Submit

Gambar 74. Form Transaksi Perbaikan Perseroan Perorangan part 2

Keterangan:

1. Masukkan Nama Lengkap Pemilik Usaha.(Wajib diisi)
2. Masukkan Tempat Lahir.(Wajib diisi)
3. Masukkan Tanggal Lahir.(Wajib diisi)

4. Masukkan **Alamat.**(Wajib diisi)
5. Masukkan **RT.**(Wajib diisi)
6. Masukkan **RW.**(Wajib diisi)
7. Masukkan **Kelurahan/Desa.**(Wajib diisi)
8. Masukkan **Kode Pos.**(Wajib diisi)
9. Masukkan **No. Telpn/Hp.**(Wajib diisi)

10. **Centang Persyaratan** kemudian Klik Tombol “**Submit**” jika sudah selesai.

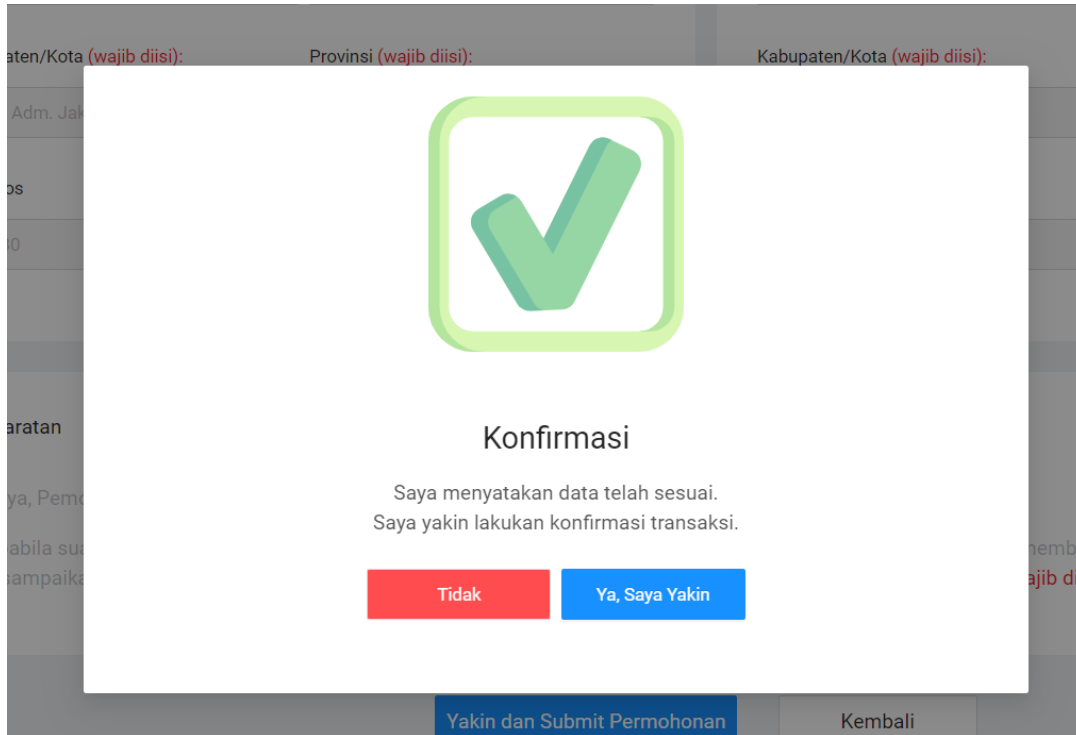
D. Setelah itu anda akan diarahkan menuju halaman **Pratinjau** dan silahkan periksa kembali data-data anda seperti gambar berikut:

Gambar 75. Halaman Pratinjau Transaksi Perbaikan Perseroan Perorangan part 1

E. Silahkan Klik Tombol “**Yakin dan Submit permohonan**” untuk melakukan submit permohonan seperti gambar berikut:

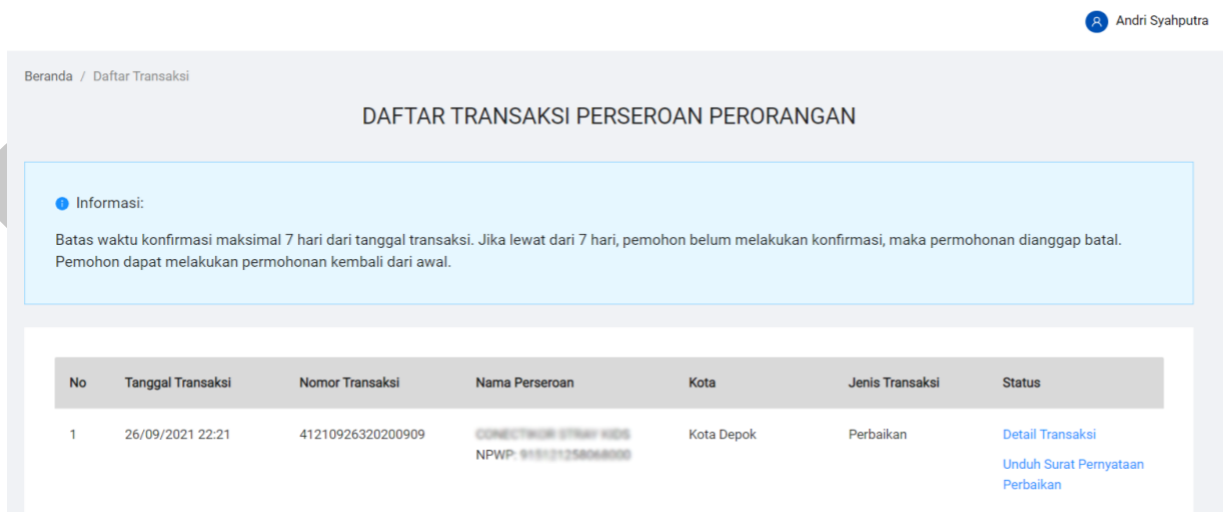
Gambar 76. Submit Permohonan perbaikan

F. Akan muncul *Pop-up* konfirmasi kemudian klik Tombol “**Ya, Saya Yakin**” seperti gambar berikut:



Gambar 77. Pop-up Konfirmasi

G. Anda Melihat **Detail Transaksi Perbaikan** dan juga bisa **mengunduh Surat Pernyataan Perbaikan** pada Menu Daftar Transaksi seperti gambar berikut:



Gambar 78. Daftar Transaksi Perbaikan

H. Berikut adalah contoh Surat Pernyataan Perbaikan:



PERNYATAAN
PENDIRIAN PERSEROAN PERORANGAN

Data Perseroan

1. Nama perseroan	: PT CONNECTED DIGITAL MEDIA
2. Alamat Lengkap	: Jl. Negeri No 100 No 012 No. 01 Pasarreman, Kota Depok, Jawa Barat
3. Kegiatan Usaha	: •0111 - Perawatan Jaring
4. Modal Usaha	: Rp2.000.000.000,00

Data Pemilik Usaha

a. Nama Lengkap	: Muhammad Rizky
b. Tanggal Lahir	: 6 April 2000
c. Alamat Lengkap	: Jalan Berek No 100, Kota Adis, Jakarta Selatan
d. Nomor Induk Kependudukan	: 500000000012125
e. Nomor Pokok Wajib Pajak	: 50.000.000.0-012.125

Saya selaku Pendiri bertanggung jawab atas data yang Saya isi dan bersedia untuk menaati peraturan yang berkaitan dengan Perseroan Perorangan dan peraturan terkait lainnya.



Surat Pernyataan telah disetujui Pemohon secara elektronik.

Gambar 79. Contoh Surat Pernyataan Perbaikan