

APLIKASI
PARTAI POLITIK *ONLINE*

MANUAL
BOOK

PERUBAHAN AD/ART

DAFTAR ISI

DAFTAR ISI	1
DAFTAR GAMBAR	2
I. APLIKASI PARTAI POLITIK AHU ONLINE	3
II. REGISTRASI DAN <i>LOGIN</i> PERUBAHAN AD/ART	4
A. Registrasi Pemohon Perubahan AD/ART Partai Politik	4
B. <i>Login</i> Pemohon Perubahan AD/ART Partai Politik.....	9
III. MENU PERUBAHAN AD/ART	11

DAFTAR GAMBAR

Gambar 1 Tampilan Awal.....	3
Gambar 2 Menu Registrasi Perubahan AD/ART.....	4
Gambar 3 Form Pencarian Nama Partai Politik.....	5
Gambar 4 Form Pemohon Perubahan AD/ART Partai Politik	5
Gambar 5 Pop Up Berhasil	7
Gambar 6 Email Aktivasi.....	8
Gambar 7 Email Penolakan	8
Gambar 8 Menu Login.....	9
Gambar 9 Form login.....	10
Gambar 10 Masukkan Nomor Voucher	11
Gambar 11 Form Dokumen Persyaratan.....	13
Gambar 12 Checklist Dokumen Persyaratan	14
Gambar 13 Transaksi Perubahan Partai Politik	15

I. APLIKASI PARTAI POLITIK AHU ONLINE

Untuk dapat mengakses Aplikasi Partai Politik AHU *Online*, buka URL <http://parpol.ahu.go.id/> pada *browser* anda. Maka akan tampil halaman sebagai berikut:



Gambar 1 Tampilan Awal

Pada halaman depan diatas, terdapat 3 menu aplikasi Partai Politik yang dapat diakses, yaitu:

1. Informasi Partai Politik Berbadan Hukum
2. Perubahan Pengurus
3. Perubahan AD/ART

II. REGISTRASI DAN *LOGIN* PERUBAHAN AD/ART

Untuk dapat mengakses Perubahan AD/ART, pengguna harus melakukan registrasi akun dan *login* terlebih dahulu. Selanjutnya dapat melakukan Perubahan AD/ART Partai Politik.

A. Registrasi Pemohon Perubahan AD/ART Partai Politik

Klik menu Perubahan AD/ART, kemudian akan muncul gambar sebagai berikut:



Gambar 2 Menu Registrasi Perubahan AD/ART

Selanjutnya pilih menu Registrasi Aplikasi Parpol seperti ditunjukkan pada gambar diatas untuk melakukan Registrasi Perubahan AD/ART Partai politik.

Kemudian akan muncul halaman pencarian nama Partai Politik yang akan diubah

Daftarkan Akun Untuk Mendapatkan Akses
Aplikasi Partai Politik (Isikan data diri anda)

Perubahan AD/ART Partai Politik

Masukan Nama Partai Politik

Ketik Nama Partai yang Akan Dilakukan Perubahan Tanpa Mencantumkan Kata "Partai".
Contoh: Partai Maju Selalu => Input Hanya Kata "Maju Selalu" pada kolom Diatas.

Gambar 3 Form Pencarian Nama Partai Politik

Masukkan nama Partai Politik yang akan diubah kemudian klik tombol

Setelah itu akan muncul form registrasi pemohon Perubahan AD/ART Partai Politik

Daftarkan Akun Untuk Mendapatkan Akses
Aplikasi Partai Politik (Isikan data diri anda)

Perubahan AD/ART Partai Politik

1

2

3

Nama pengguna / username * <input type="text"/>	Nama Lengkap * <input type="text"/>	Jenis Kelamin * <input type="text"/>	
Alamat Email * <input type="text"/>	Nomor KTP / NIK * <input type="text"/>	Nomor NPWP * <input type="text"/>	
<small>Gunakan email dengan domain partai politik anda.</small>	Nomor Telepon * <input type="text"/>	Tempat Lahir * <input type="text"/>	
Pekerjaan * <input type="text"/>	Kewarganegaraan <input type="text"/>	Jabatan Dalam Partai <input type="text"/>	
Alamat Tempat Tinggal * <input type="text"/>	Provinsi * <input type="text"/>	Kabupaten/Kota * <input type="text"/>	Kecamatan * <input type="text"/>
Desa/Kelurahan * <input type="text"/>	RT * <input type="text"/>	RW * <input type="text"/>	Kode Pos <input type="text"/>
Scan KTP * <input type="text"/> <input type="button" value="Pilih File ..."/>	Scan NPWP * <input type="text"/> <input type="button" value="Pilih File ..."/>	Surat Keterangan Tidak Dalam Perselisihan * <input type="text"/> <input type="button" value="Pilih File ..."/>	

File harus berekstensi PDF dan ukuran file maksimal 5MB.

Gambar 4 Form Pemohon Perubahan AD/ART Partai Politik

Pada *form* registrasi pemohon Perubahan AD/ART Partai Politik terdapat beberapa kolom yang terdiri dari :

1. Gambar dan Nama Partai Politik

2. Foto Pemohon

- Upload Foto Pemohon

3. Data Diri Pemohon

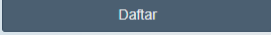
- Nama Pengguna/ Username
- Nama Lengkap
- Jenis Kelamin
- Alamat Email
- Nomor KTP/NIK
- Nomor NPWP
- Nomor Telepon
- Tempat Lahir
- Tanggal Lahir
- Pekerjaan
- Kewarganegaraan
- Jabatan dalam Partai

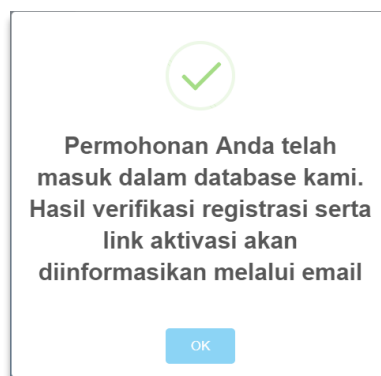
4. Alamat Pemohon

- Alamat Tempat Tinggal
- Provinsi
- Kabupaten/Kota
- Kecamatan
- Desa/Kelurahan
- RT
- RW
- Kode Pos

5. File Pendukung


- Scan KTP
- Scan NPWP
- Surat Keterangan Tidak Dalam Perselisihan

Selanjutnya klik tombol  untuk melakukan registrasi pemohon Perubahan AD/ART. Jika berhasil maka akan menampilkan *Pop Up* sebagai berikut,



Gambar 5 Pop Up Berhasil



Selanjutnya akun yang didaftarkan akan diverifikasi oleh verifikator. Setelah diverifikasi dan diterima akan menampilkan email aktivasi bahwa akun telah diterima pada email yang didaftarkan.

Klik tombol  untuk mengaktifasi akun email untuk permohonan yang telah diterima, selanjutnya jika aktivasi berhasil akan menampilkan *form login*.

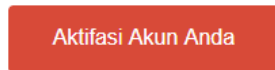


Terimakasih Anda Telah mendaftar di Aplikasi Partai Politik Direktorat Jenderal Administrasi Hukum Umum

Registrasi akun anda sudah diterima di Aplikasi Partai Politik.

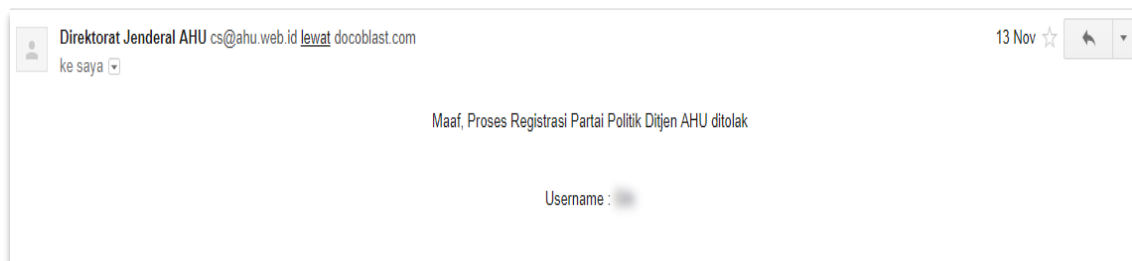
Username : 
Password : 

Klik tombol **AKTIVASI AKUN ANDA** di bawah ini untuk mengaktifkan akun anda.



Gambar 6 Email Aktivasi

Jika akun yang didaftarkan ditolak, maka akan menampilkan isi *email* yang menerangkan bahwa akun telah ditolak pada email yang di daftarkan seperti ditunjukkan gambar berikut,



Gambar 7 Email Penolakan

B. *Login* Pemohon Perubahan AD/ART Partai Politik

Setelah melakukan aktivasi maka akun telah dapat melakukan proses *login*, untuk melakukan proses *login* klik menu *login* pada menu Perubahan AD/ART.




Gambar 8 Menu *Login*

Login untuk dapat mengakses halaman yang ada didalamnya. *Form Login* terdiri dari :

- *Username*
- *Password*

The image shows a login form for 'Partai Politik'. At the top, there is a logo of a classical building and the text 'Partai Politik'. Below this, the instruction 'Silahkan login' is displayed. The form contains two input fields: 'Username' and 'Password'. Below the input fields are two buttons: a dark blue 'Login' button and a red 'Kembali' button. At the bottom of the form, there is a link 'Anda lupa password ? Klik disini' and a copyright notice '©2016 All Rights Reserved. Docotel'.

Gambar 9 Form *login*

Klik tombol  untuk melakukan proses *login* Pemohon. Jika proses *login* berhasil maka akan menampilkan halaman depan Perubahan AD/ART.

Pada *form* ini terdapat beberapa *field* yang harus diisi/diubah.

1. Kode Voucher

- Masukkan Kode Voucher atau jika belum ada klik [Kode voucher dapat dibeli disini](#) untuk membeli kode voucher

2. Nama dan Gambar Partai Politik

- Nama Partai Politik
- Gambar Partai Politik

3. Arti dari Lambang atau Tanda Gambar

- Keterangan untuk Lambang atau Tanda Gambar pada Partai Politik



4. Data Akta

- Nomor Akta Lama
- Nomor Akta Baru
- Perubahan
- Tanggal Akta
- Nama Notaris
- Kedudukan
- Perihal Akta
- Nomor Surat Permohonan
- Tanggal Surat Permohonan

5. Data Kantor Pusat

- Alamat Kantor Pusat
- Provinsi
- Kabupaten
- Kecamatan
- Desa/Kelurahan
- RT
- RW
- Kode Pos

- Nomor Rekening Partai Politik
- Nama Bank

Setelah melakukan perubahan data terhadap pengurus, klik tombol  untuk menyimpannya kemudian klik tombol 

Setelah itu halaman menampilkan *form* Dokumen Persyaratan yang harus diupload

1 Perubahan AD/ART **2** Dokumen Persyaratan

UPLOAD DOKUMEN PERSYARATAN

- Surat Permohonan yang ditandatangani oleh ketua umum dan sekretaris jenderal atau sebutan lainnya sesuai anggaran dasar dan anggaran rumah tangga partai politik *

File harus berekstensi PDF dan ukuran file maksimal 5MB.
- 1(satu) salinan sah akta notaris tentang perubahan AD dan ART Partai Politik *

File harus berekstensi PDF dan ukuran file maksimal 5MB.
- Daftar hadir peserta musyawarah nasional/kongres/muktamar atau sebutan lainnya sesuai dengan AD dan ART Partai Politik *

File harus berekstensi PDF dan ukuran file maksimal 5MB.
- Notula Musyawarah nasional/kongres/muktamar atau sebutan lainnya sesuai dengan AD dan ART Partai Politik *

File harus berekstensi PDF dan ukuran file maksimal 5MB.
- Dokumentasi musyawarah nasional/kongres/muktamar atau sebutan lainnya sesuai dengan AD dan ART Partai Politik *

File harus berekstensi PDF dan ukuran file maksimal 5MB.
- Foto kopi nama, lambang atau tanda gambar tidak memiliki persamaan pada pokoknya atau keseluruhannya dengan nama, lambang atau tanda gambar yang telah dipakai secara sah oleh Partai Politik lain sesuai dengan ketentuan peraturan perundang-undangan, jika Partai Politik melakukan perubahan terhadap nama, lambang atau tanda gambar



Tidak diwajibkan mengunggah file ini.
File harus berekstensi PDF dan ukuran file maksimal 5MB.

Gambar 11 Form Dokumen Persyaratan

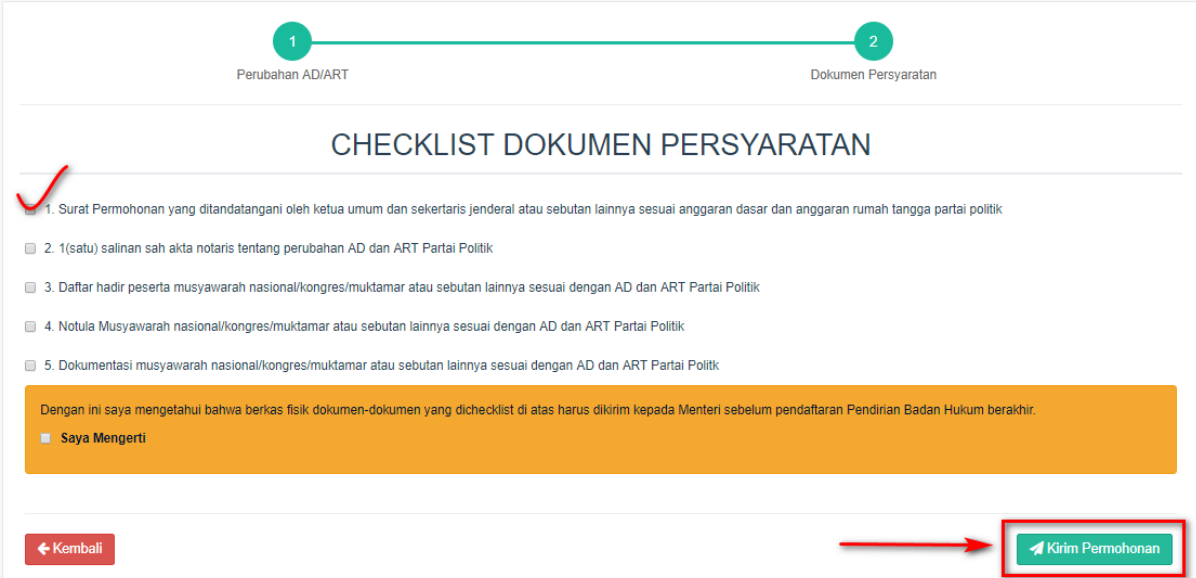
Dokumen yang harus dilengkapi adalah sebagai berikut :

1. Surat Permohonan yang ditandatangani oleh ketua umum dan sekretaris jenderal atau sebutan lainnya sesuai anggaran dasar dan anggaran rumah tangga partai politik
2. 1(satu) salinan sah akta notaris tentang perubahan AD dan ART Partai Politik


3. Daftar hadir peserta musyawarah nasional/kongres/muktamar atau sebutan lainnya sesuai dengan AD dan ART Partai Politik
4. Notula Musyawarah nasional/kongres/muktamar atau sebutan lainnya sesuai dengan AD dan ART Partai Politik
5. Dokumentasi musyawarah nasional/kongres/muktamar atau sebutan lainnya sesuai dengan AD dan ART Partai Politik
6. Foto kopi nama, lambang atau tanda gambar tidak memiliki persamaan pada pokoknya atau keseluruhannya dengan nama, lambang atau tanda gambar yang telah dipakai secara sah oleh Partai Politik lain sesuai dengan ketentuan peraturan perundang-undangan, jika Partai Politik melakukan perubahan terhadap nama, lambang atau tanda gambar


Setelah semua Dokumen Persyaratan diupload, klik tombol  untuk menyimpannya kemudian klik tombol 




Pada halaman ini, pengguna harus menchecklist semua persyaratan yang ada.



Gambar 12 Checklist Dokumen Persyaratan

Kemudian klik tombol  untuk mengirim permohonan agar dilakukan verifikasi oleh pihak terkait.

Setelah permohonan selesai dikirim halaman akan memuat daftar Transaksi Perubahan Partai Politik. Tombol  berfungsi untuk melihat data yang telah diisi tanpa bisa diubah kembali. Proses perubahan AD/ART telah selesai

TRANSAKSI PERUBAHAN PARTAI POLITIK							
No	No Transaksi	Jenis Transaksi	Nama Pemohon	Nama Partai	Tanggal Permohonan	Status Permohonan	Aksi
1	XXXXXXXXXXXX	Permohonan Perubahan Ad/art	Umar Taha	XXXXXXXXXX	28 Juni 2018 15:22:02	Terima	
2	XXXXXXXXXXXX	Permohonan Perubahan Ad/art	Umar Taha	XXXXXXXXXX	29 Juni 2018 14:36:05	Proses Verifikasi	
3	XXXXXXXXXXXX	Permohonan Perubahan Ad/art	Umar Taha	XXXXXXXXXX	02 Juli 2018 09:44:54	Proses Verifikasi	
4	XXXXXXXXXXXX	Akses Perubahan Ad/art	Umar Taha	XXXXXXXXXX	03 Juli 2018 11:05:58	Terima	
5	XXXXXXXXXXXX	Permohonan Perubahan Ad/art	Umar Taha	XXXXXXXXXX	04 Juli 2018 09:34:00	Proses Verifikasi	

Gambar 13 Transaksi Perubahan Partai Politik