

PENGISIAN FORM PENGANGKATAN PPNS PENGAJUAN OLEH KEMENTERIAN/LEMBAGA

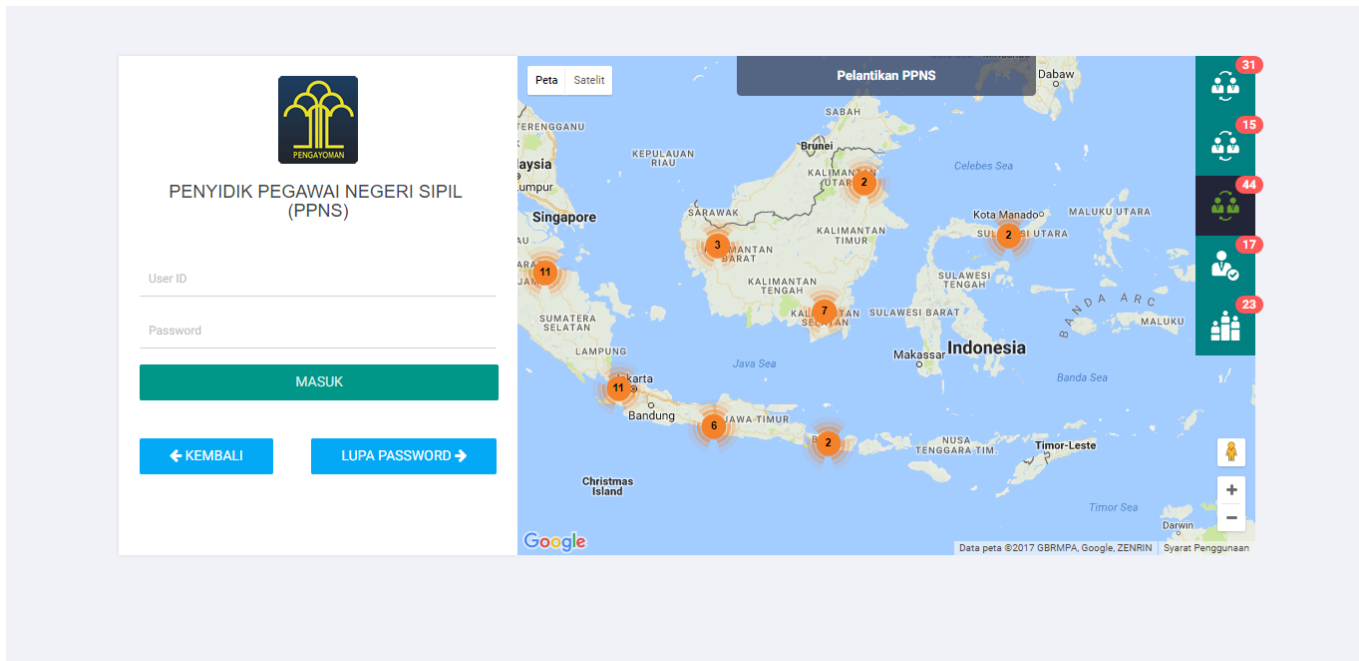
HALAMAN UTAMA



Keterangan :

Pada gambar diatas adalah halaman awal dari Pembuatan Sistem Informasi PPNS, dimana para user atau pengguna akses terlebih dahulu ke <http://ppns.ahu.go.id/> maka akan tampil halaman diatas.

HALAMAN LOGIN



Keterangan :

Pada gambar diatas adalah halaman login dimana para pengguna atau user diharuskan login terlebih dahulu. Akses dengan memasukkan Username dan Password yang telah dibuat, lalu klik tombol



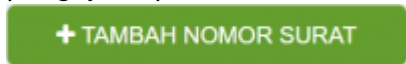
DAFTAR TRANSAKSI KEMENTERIAN/LEMBAGA

No	Nomor Surat	Kementerian Lembaga	Instansi	Bulan	Tahun	Data Terkirim (Jumlah)	Aksi
1		Kementerian Perdagangan	Direktorat Jenderal Standarisasi dan Perlindungan Konsumen	November	2017	Terkirim (3)	Daftar Pemohon
2		Kementerian Perdagangan	Direktorat Jenderal Standarisasi dan Perlindungan Konsumen	November	2017	Diterima (1)	Daftar Pemohon Download Surat Petikan
3		Kementerian Perdagangan	Direktorat Jenderal Standarisasi dan Perlindungan Konsumen	November	2017	Diterima (2)	Daftar Pemohon Download Surat Petikan

Keterangan :

Pada gambar diatas adalah Daftar transaksi dari pengajuan Pengangkatan PPNS, dimana setiap

pengajuan per nomor surat akan masuk ke dalam daftar tersebut. Tahap selanjutnya klik tombol



untuk pengajuan pertama kali.

FORM PENAMBAHAN NOMOR SURAT

The screenshot shows a web interface for adding a PPNS application number. On the left is a dark sidebar with a 'PPNS' header and a list of menu items: 'Verifikasi Calon PPNS', 'Pengangkatan PPNS', 'Pelanantikan PPNS', 'Mutasi PPNS', 'Pengangkatan Kembali PPNS', 'Perpanjangan KTP', 'Penerbitan Kembali KTP PPNS', 'Pemberhentian PPNS', 'Penerbitan Kembali KTP PPNS', and 'Penerbitan Kembali KTP PPNS'. The main content area is titled 'Nomor Surat Pengangkatan PPNS'. It contains several input fields: 'Kementerian Lembaga *' (dropdown menu), 'Instansi *' (dropdown menu), 'Nomor Surat *' (text input), 'Tanggal' (text input), 'Perihal' (text input), 'Nama Pengusul *' (text input), and 'Jabatan Pengusul *' (text input). Below these is an 'Upload Surat Permohonan *' section with a note '(Ekstensi PDF, besar File Maksimal 10 MB)' and a 'Pilih File' button. At the bottom of the form are two buttons: 'BATAL' (red) and 'SIMPAN' (green). The top right of the interface shows a notification icon with '1440' and a user profile icon labeled 'Perindungan Konsumen'.

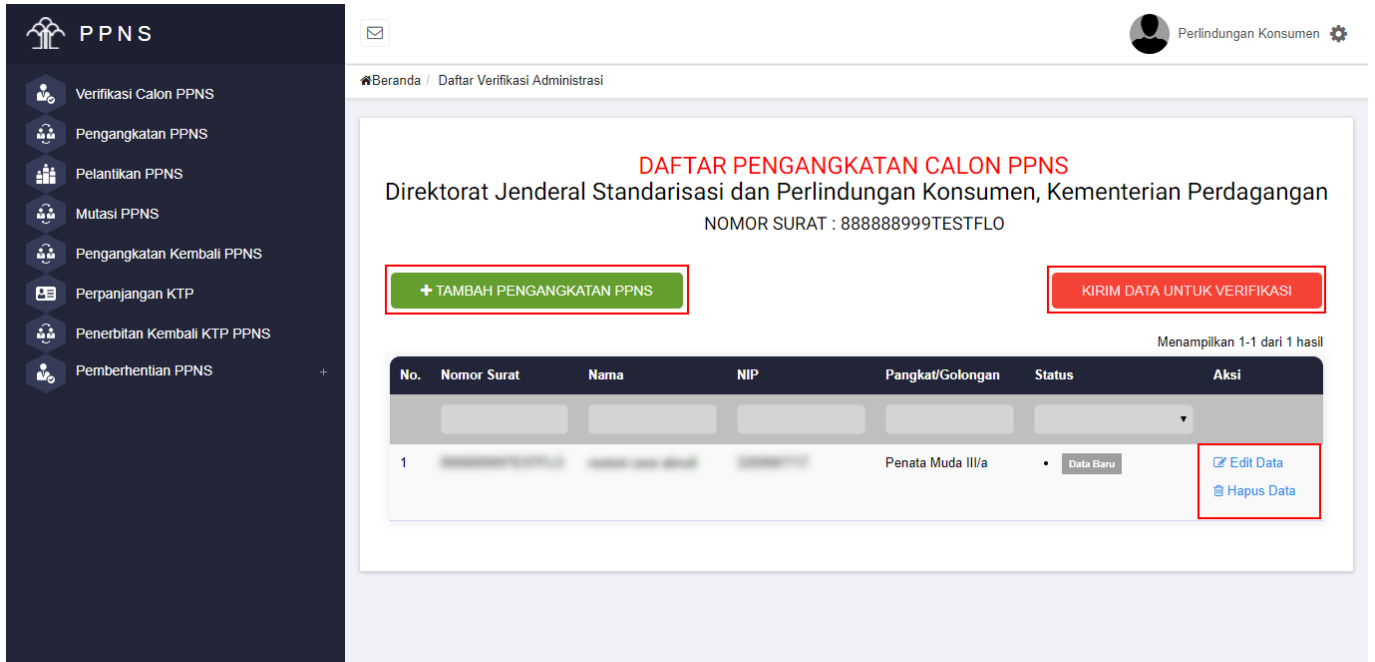
Keterangan :

Pada gambar diatas adalah Form input penomoran surat pengajuan Pengangkatan PPNS. Dimana Kementerian/Lembaga harus memasukkan nomor, tanggal dan perihal yang tercantum pada surat

pengajuan dan upload surat permohonan tersebut. Lalu klik tombol **SIMPAN** jika sudah selesai

penginputan. Atau klik Tombol **BATAL** untuk kembali ke Halaman Daftar Pengangkatan PPNS

DAFTAR PEMOHON



Keterangan : Pada gambar diatas adalah Halaman Daftar Pemohon, dimana user kementerian/lembaga bisa mengklik tombol **+ TAMBAH PENGANGKATAN PPNS** untuk menambahkan input peserta yang ada. Jika sudah dilakukan penginputan tetapi masih ada data yang salah user bisa mengklik "EDIT DATA" tetapi jika sudah selesai meginput form pengisian dan yakin, user bisa mengklik tombol **KIRIM DATA UNTUK VERIFIKASI** maka data yang sudah dikirim akan langsung diverifikasi oleh tim dan tidak bisa di edit kembali.

FORM PENGISIAN

Penggangkatan Calon PPNS

Direktorat Jenderal Standarisasi dan Perlindungan Konsumen Kementerian Perdagangan
Nomor Surat : **STPL/Kepol/STPL/2019/11**, Periode November 2017

Cari Data PPNS

Permohonan Dibawah 2010

<p>Nama *</p> <input type="text" value="Masukkan Nama"/>	<p>NIP *</p> <input type="text" value="Masukkan NIP"/>	<p>Gelar Depan</p> <input type="text" value="Masukkan Gelar depan"/>
+		
<p>Gelar Belakang</p> <input type="text" value="Masukkan Gelar belakang"/>	<p>Jabatan *</p> <input type="text" value="Masukkan Jabatan"/>	<p>Pangkat/Golongan *</p> <input type="text" value="--PILIH--"/>
+		
<p>Jenis Kelamin *</p> <input type="text" value="--PILIH--"/>		

Wilayah Kerja

TAMBAH DATA

<p>Provinsi *</p> <input type="text" value="--PILIH--"/>	<p>Kabupaten/Kotamadya</p> <input type="text"/>	<p>Kecamatan</p> <input type="text"/>
<p>Kementerian/LPKN *</p> <input type="text" value="Kementerian Perdagangan"/>	<p>Unit *</p> <input type="text" value="Direktorat Jenderal Standa"/>	<p><input type="checkbox"/> Nama Wilayah Kerja Unit/PT</p> <p style="font-size: small;">masukkan nama unit pelaksana teknis Disal. Jika Wilayah Kerja Menyebutkan Nama Unit/PT</p>

UU di Kawal *

Undang-Undang Nomor 8 Tahun 1999 tentang Perlindungan Konsumen; (Lembaran Negara Tahun 1999 Nomor 42 Tambahan Lembaran Negara Nomor 3621) a

+

A. Pendidikan Terakhir

Nama Sekolah *

Nomor Ijazah *

Tanggal Ijazah *

Tahun Lulus *

B. Surat Pelatihan PPNS

Nomor STTPL *

Tanggal STTPL *

Tanggal Verifikasi *

Tanggal Verifikasi harus lebih dahulu dari tanggal STTPL/Pelatihan Calon PPNS yang dikeluarkan Kemeunkamban.

C. Surat Pertimbangan

Ceklis Disini, Jika nomor **Surat Kepolisiian** tidak ada.

1. Kepala Kepolisian

Nomor Surat

Tanggal Surat

Perihal

Ceklis Disini, Jika nomor **Surat Kejaksanaan Agung** tidak ada.

2. Kejaksanaan Agung

Nomor Surat

Tanggal Surat

Perihal

D. Apakah Bertugas Dibidang Teknis Operasional Penegak Hukum

Ya

Tidak

PERSYARATAN UPLOAD DOKUMEN
(Ekstensi PDF & JPG/JPEG/PNG, besar file maksimum 10 MB)

Melampirkan Surat Permohonan Pengangkatan dari Kementerian/Lembaga
 Tidak ada file yang dipilih *File Harus Berupa PDF.

Melampirkan Fotocopy surat tanda tamat pendidikan dan pelatihan dibidang penyidik Pejabat PPNS yang telah dilegalisir
 Tidak ada file yang dipilih *File Harus Berupa PDF.

Melampirkan surat pertimbangan dari Kepala Kepolisian Negara Republik Indonesia dan Jaksa Agung Republik Indonesia
 Tidak ada file yang dipilih *File Harus Berupa PDF.

Upload Foto Pengangkatan
 Tidak ada file yang dipilih *File Harus Berupa JPG/JPEG/PNG.

Dokumen fisik tidak perlu dikirim ke Kementerian Hukum & HAM, Dokumen fisik wajib disimpan kepada masing masing instansi pemohon.

KEMBALI **SIMPAN**

Keterangan :

Pada gambar diatas adalah Form penginputan pengajuan transaksi Pengangkatan PPNS. Dimana user menginput sesuai dengan data yang ada. User juga bisa mencari data berdasarkan NIP yang ada atau yang sudah terdaftar, ceklis "Cari Data PPNS".

Pada form tersebut terdapat Ceklis Permohonan dibawah 2010, Ceklis tersebut berfungsi untuk PNS yang mengajukan sebagai PPNS dengan periode dibawah 2010 dan tidak memiliki Gelar.

Pada wilayah kerja klik tombol **TAMBAH DATA** untuk menambahkan wilayah lebih dari satu. Pada persyaratan masukkan lampiran yang berbentuk "PDF" klik pada tombol "BROWSE". Jika form sudah

diisi semua, klik tombol **SIMPAN** untuk menyimpan datanya, jika masih belum yakin klik

tombol **KEMBALI** untuk kembali ke halaman daftar transaksi.

DOWNLOAD SURAT PETIKAN PPNS

The screenshot shows the 'PENGANGKATAN PPNS' dashboard. On the left is a dark sidebar with menu items like 'Verifikasi Calon PPNS', 'Pengangkatan PPNS', etc. The main area has a header with 'PENGANGKATAN PPNS' and 'Direktorat Jenderal Standarisasi dan Perlindungan Konsumen, Kementerian Perdagangan'. Below the header is a table with columns: No, Nomor Surat, Kementerian Lembaga, Instansi, Bulan, Tahun, Data Terkirim (Jumlah), and Aksi. The table contains three rows of data. In the third row, the 'Aksi' column contains a button labeled 'Download Surat Petikan' which is highlighted with a red box.

No	Nomor Surat	Kementerian Lembaga	Instansi	Bulan	Tahun	Data Terkirim (Jumlah)	Aksi
1	[Redacted]	Kementerian Perdagangan	Direktorat Jenderal Standarisasi dan Perlindungan Konsumen	November	2017		Daftar Pemohon Hapus Nomor Surat
2	[Redacted]	Kementerian Perdagangan	Direktorat Jenderal Standarisasi dan Perlindungan Konsumen	November	2017	Terkirim (3)	Daftar Pemohon
3	[Redacted]	Kementerian Perdagangan	Direktorat Jenderal Standarisasi dan Perlindungan Konsumen	November	2017	Diterima (1)	Daftar Pemohon Download Surat Petikan

Keterangan :

Pada gambar diatas adalah Form download surat hasil keluaran Permohonan Pengangkatan PPNS. Klik pada Aksi "Download Surat Petikan" pada login Kementerian/Lembaga yang bersangkutan.

DOWNLOAD SURAT TOLAK NTO PENGANGKATAN

PPNS 1440 Perindungan Konsumen

PENGANGKATAN PPNS
Direktorat Jenderal Standarisasi dan Perlindungan Konsumen, Kementerian Perdagangan

+ TAMBAH NOMOR SURAT

No	Nomor Surat	Kementerian Lembaga	Instansi	Bulan	Tahun	Data Terkirim (Jumlah)	Aksi
1		Kementerian Perdagangan	Direktorat Jenderal Standarisasi dan Perlindungan Konsumen	November	2017		Daftar Pemohon Hapus Nomor Surat
2		Kementerian Perdagangan	Direktorat Jenderal Standarisasi dan Perlindungan Konsumen	November	2017	Terkirim (3)	Daftar Pemohon
3		Kementerian Perdagangan	Direktorat Jenderal Standarisasi dan Perlindungan Konsumen	November	2017	Diterima (1)	Daftar Pemohon Download Surat Petikan
4		Kementerian Perdagangan	Direktorat Jenderal Standarisasi dan Perlindungan Konsumen	November	2017	Diterima (2)	Daftar Pemohon Download Surat Petikan
5		Kementerian Perdagangan	Direktorat Jenderal Standarisasi dan Perlindungan Konsumen	November	2017	Tolak (2)	Daftar Pemohon Download Surat Tolak NTO Pengangkatan
6		Kementerian Perdagangan	Direktorat Jenderal Standarisasi dan Perlindungan Konsumen	November	2017		Daftar Pemohon Hapus Nomor Surat

Keterangan :

Pada gambar diatas adalah Form download surat hasil keluaran Permohonan Pengangkatan PPNS. Klik pada Aksi "Download Surat Tolak NTO Pengangkatan".

From:
<http://panduan.ahu.go.id/> - **AHU ONLINE**

Permanent link:
http://panduan.ahu.go.id/doku.php?id=pengangkatan_ppns

Last update: **2017/12/06 06:37**

