

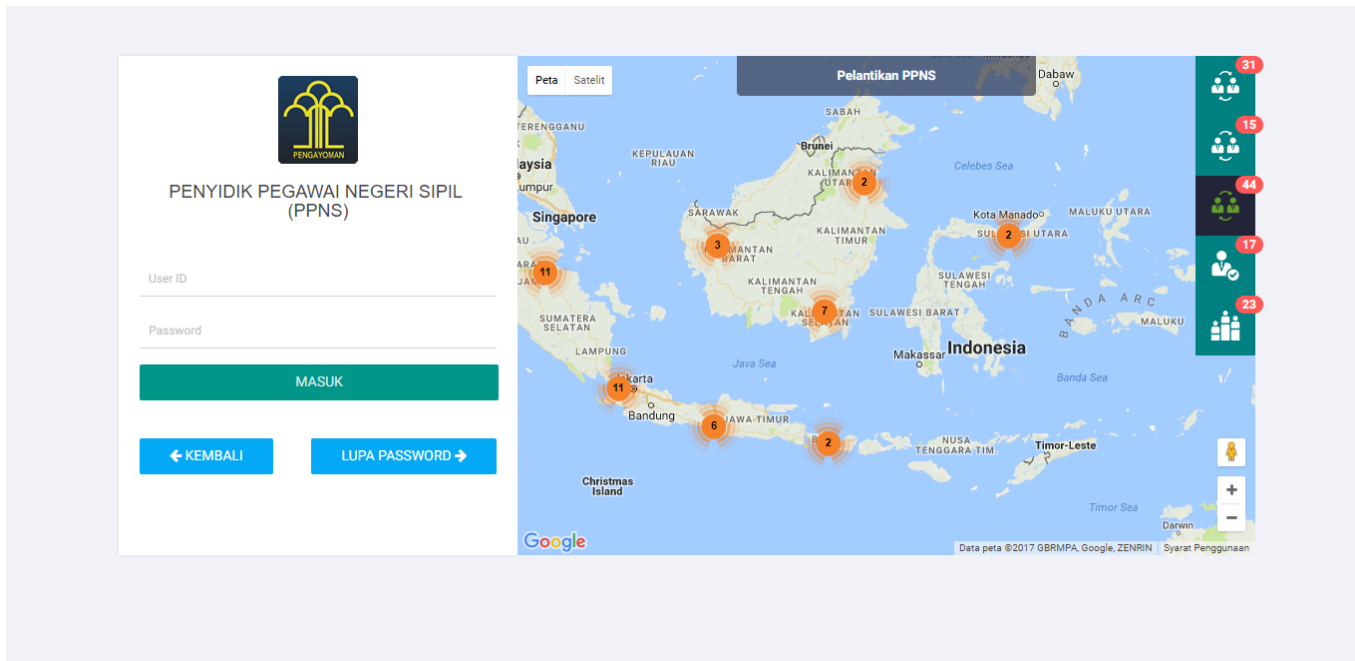
# PENGISIAN FORM PENERBITAN KEMBALI KTP PPNS PENGAJUAN OLEH KEMENTERIAN/LEMBAGA

## HALAMAN UTAMA



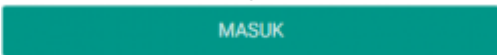
**Keterangan :** Pada gambar diatas adalah halaman awal dari Pembuatan Sistem Informasi PPNS, dimana para user atau pengguna akses terlebih dahulu ke <http://ppns.ahu.go.id/> maka akan tampil halaman diatas.

## HALAMAN LOGIN



**Keterangan :**

Pada gambar diatas adalah halaman login dimana para pengguna atau user diharuskan login terlebih dahulu. Akses dengan memasukkan Username dan Password yang telah dibuat, lalu klik tombol



untuk akses.

## DAFTAR TRANSAKSI KEMENTERIAN/LEMBAGA

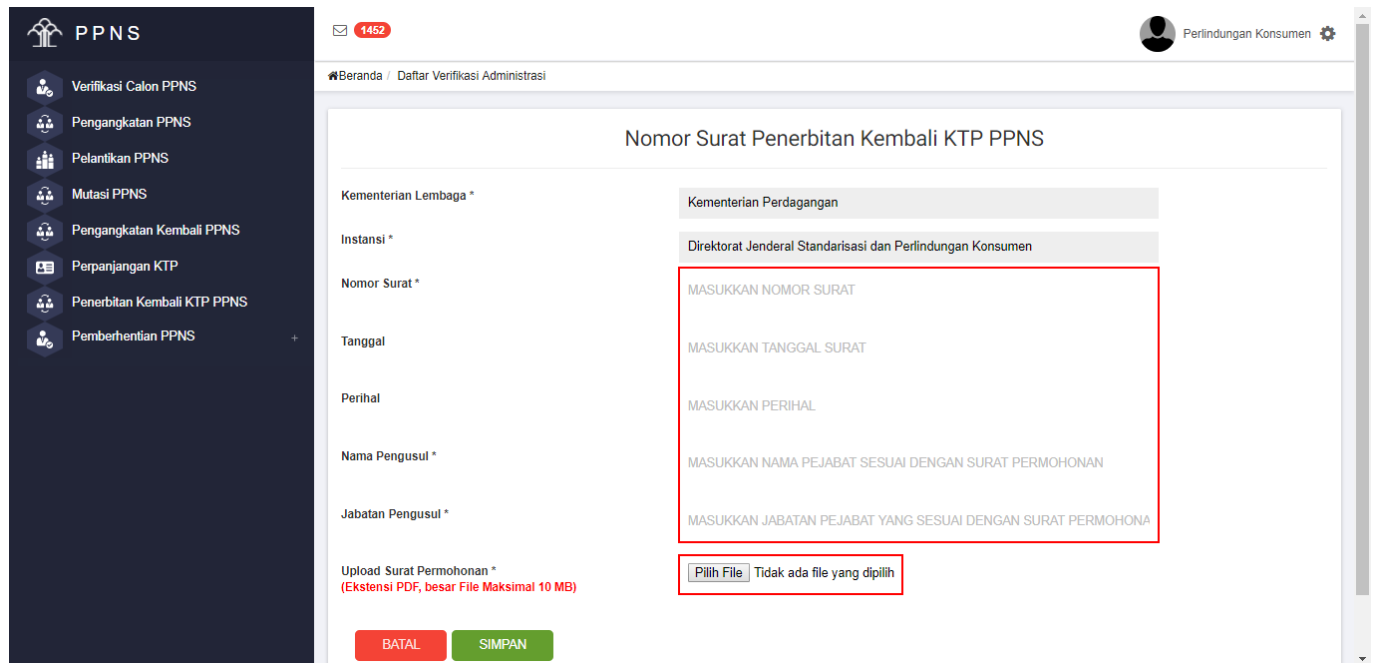
No	Nomor Surat	Kementerian Lembaga	Instansi	Bulan	Tahun	Data Terkirim (Jumlah)	Aksi
1	[redacted]	Kementerian Perdagangan	Direktorat Jenderal Standarisasi dan Perlindungan Konsumen	November	2017	Terkirim (1)	Daftar Pemohon
2	[redacted]	Kementerian Perdagangan	Direktorat Jenderal Standarisasi dan Perlindungan Konsumen	November	2017	Belum Terkirim (1)	Daftar Pemohon
3	[redacted]	Kementerian Perdagangan	Direktorat Jenderal Standarisasi dan Perlindungan Konsumen	November	2017	Belum Terkirim (1)	Daftar Pemohon
4	[redacted]	Kementerian Perdagangan	Direktorat Jenderal Standarisasi dan Perlindungan Konsumen	November	2017	Terkirim (1)	Daftar Pemohon
5	[redacted]	Kementerian Perdagangan	Direktorat Jenderal Standarisasi dan Perlindungan Konsumen	November	2017	Belum Terkirim (2)	Daftar Pemohon
6	[redacted]	Kementerian Perdagangan	Direktorat Jenderal Standarisasi dan Perlindungan Konsumen	Oktober	2017	Belum Terkirim (1)	Daftar Pemohon

**Keterangan :**

Pada gambar diatas adalah Daftar transaksi dari pengajuan Penerbitan Kembali KTP PPNS, dimana setiap pengajuan per nomor surat akan masuk ke dalam daftar tersebut. Tahap selanjutnya klik



tombol  untuk pengajuan pertama kali.

## FORM PENAMBAHAN NOMOR SURAT

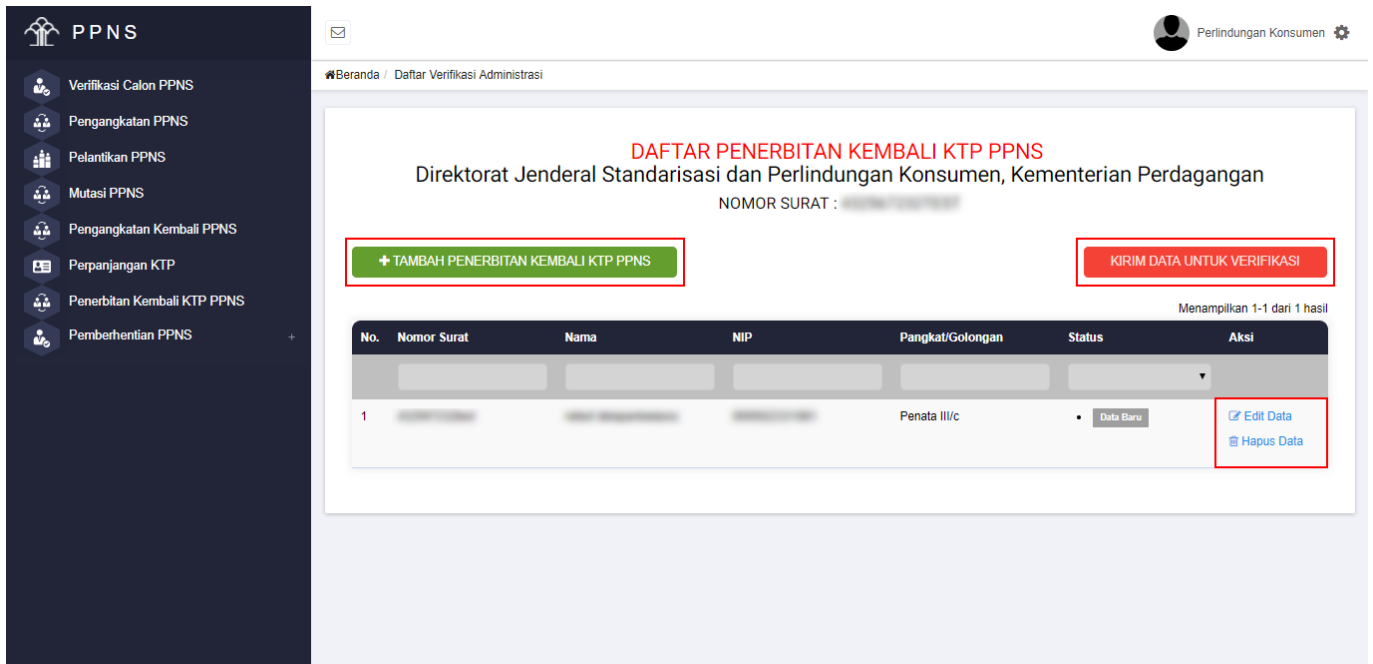


The screenshot shows the 'Nomor Surat Penerbitan Kembali KTP PPNS' form. On the left is a dark sidebar with a 'PPNS' logo and a list of menu items: Verifikasi Calon PPNS, Pengangkatan PPNS, Pelantikan PPNS, Mutasi PPNS, Pengangkatan Kembali PPNS, Perpanjangan KTP, Penerbitan Kembali KTP PPNS, and Pemberhentian PPNS. The main content area has a header with a notification '1452' and a user profile 'Perindungan Konsumen'. Below the header, the form title is 'Nomor Surat Penerbitan Kembali KTP PPNS'. The form fields are: 'Kementerian Lembaga \*' (dropdown: Kementerian Perdagangan), 'Instansi \*' (dropdown: Direktorat Jenderal Standarisasi dan Perlindungan Konsumen), 'Nomor Surat \*' (text input: MASUKKAN NOMOR SURAT), 'Tanggal' (text input: MASUKKAN TANGGAL SURAT), 'Perihal' (text input: MASUKKAN PERIHAL), 'Nama Pengusul \*' (text input: MASUKKAN NAMA PEJABAT SESUAI DENGAN SURAT PERMOHONAN), 'Jabatan Pengusul \*' (text input: MASUKKAN JABATAN PEJABAT YANG SESUAI DENGAN SURAT PERMOHONA), and 'Upload Surat Permohonan \*' (file upload: Pilih File, Tidak ada file yang dipilih). At the bottom are 'BATAL' and 'SIMPAN' buttons.

### Keterangan :

Pada gambar diatas adalah Form input penomoran surat pengajuan Penerbitan Kembali KTP PPNS. Dimana Kementerian/Lembaga harus memasukkan nomor, tanggal dan perihal yang tercantum pada surat pengajuan dan upload surat permohonan tersebut. Lalu klik tombol  jika sudah selesai penginputan. Atau klik Tombol Batal  untuk kembali ke Halaman Daftar Penerbitan Kembali KTP PPNS

## DAFTAR PEMOHON



### Keterangan :

Pada gambar diatas adalah Halaman Daftar Pemohon, dimana user kementerian/lembaga bisa mengklik tombol **+ TAMBAH PENERBITAN KEMBALI KTP PPNS** untuk menambahkan input peserta yang ada. Jika sudah dilakukan penginputan tetapi masih ada data yang salah user bisa mengklik “EDIT DATA” tetapi jika sudah selesai meginput form pengisian dan yakin, user bisa mengklik tombol **KIRIM DATA UNTUK VERIFIKASI** maka data yang sudah dikirim akan langsung diverifikasi oleh tim dan tidak bisa di edit kembali.

## FORM PENGISIAN

### Permohonan Penerbitan Kembali KTP PPNS

Direktorat Jenderal Standarisasi dan Perlindungan Konsumen, Kementerian Perdagangan  
Nomor Surat : ██████████

Cari Data PPNS

Permohonan Dibawah 2010

<b>Nama *</b> Masukkan Nama	<b>NIP *</b> Masukkan NIP	<b>Gelar Depan</b> Masukkan Gelar depan
<input type="button" value="+"/>		
<b>Gelar Belakang</b> Masukkan Gelar belakang	<b>Jabatan *</b> Masukkan Jabatan	<b>Pangkat/Golongan *</b> --PILIH--
<input type="button" value="+"/>		
<b>Jenis Kelamin *</b> --PILIH--		

#### Wilayah Kerja

<b>Provinsi *</b> --PILIH--	<b>Kabupaten/Kotamadya *</b>	<b>Kecamatan</b>
<input type="button" value="+"/>		
<b>Kementerian/LPKN *</b> Kementerian Perdagangan	<b>Unit *</b>	<input type="checkbox"/> <b>Nama Wilayah Kerja Unit/PT</b> masukkan nama unit pelaksana teknis <small>Diisi Jika Wilayah Kerja Menyebutkan Nama Unit/PT</small>
<b>UU di Kawal *</b> Undang-Undang Nomor 8 Tahun 1999 tentang Perlindungan Konsumen; (Lembaran Negara Tahun 1999 Nomor 42 Tambahan Lembaran Negara Nomor 3821) a		
<input type="button" value="+"/>		

#### A. Kartu Tanda Penduduk

<b>Nomor KTP *</b>	Masukkan Nomor KTP
<b>Tanggal KTP *</b>	Masukkan Tanggal KTP
<b>Tanggal Berlaku KTP *</b>	Tanggal Berlaku KTP

#### PERSYARATAN UPLOAD DOKUMEN

(Ekstensi PDF & JPG/JPEG/PNG, besar file maksimum 10 MB)

Melampirkan Surat Laporan Kehilangan Polisi

Tidak ada file yang dipilih

\*File Harus Berupa PDF.

Melampirkan KTP yang rusak atau tidak dapat digunakan

Tidak ada file yang dipilih

\*File Harus Berupa PDF.

Melampirkan Pas Foto terbaru berwarna dengan latar belakang merah ukuran 2X3 cm dalam bentuk dokumen elektronik.

Tidak ada file yang dipilih

\*File Harus Berupa JPG/JPEG/PNG.

Dokumen fisik tidak perlu dikirim ke Kementerian Hukum & HAM, Dokumen fisik wajib disimpan kepada masing-masing instansi pemohon.

### Keterangan :

Pada gambar diatas adalah Form penginputan pengajuan transaksi Penerbitan Kembali KTP PPNS. Dimana user menginput sesuai dengan data yang ada. Pada wilayah kerja klik tombol **TAMBAH DATA** untuk menmabhakan wilayah lebih dari satu. Pada persyaratan masukkan lampiran yang berbentuk "PDF" klik pada tombol "BROWSE". Jika form sudah diisi semua, klik tombol **SIMPAN** untuk menyimpan datanya, jika masih belum yakin klik tombol **KEMBALI** untuk kembali ke halaman daftar transaksi.

## DOWNLOAD ARSIP KTP PPNS

Menampilkan 1-20 dari 29 hasil

No	Jenis Transaksi	Nomor Surat	Kementerian Lembaga	Instansi	Bulan	Tahun	Keterangan Verifikasi (Jumlah)	Aksi
1	Penerbitan Kembali KTP PPNS		Kementerian Perdagangan	Direktorat Jenderal Standarisasi dan Perlindungan Konsumen	November	2017	Selesai (0) Proses (1)	Daftar Pemohon
2	Penerbitan Kembali KTP PPNS		Kementerian Perdagangan	Direktorat Jenderal Standarisasi dan Perlindungan Konsumen	November	2017	Selesai (0) Proses (1)	Daftar Pemohon
3	Penerbitan Kembali KTP PPNS		Kementerian Perdagangan	Direktorat Jenderal Standarisasi dan Perlindungan Konsumen	Juni	2017	Selesai (5) Proses (0)	Daftar Pemohon Download Arsip KTP

### Keterangan :

Pada gambar diatas adalah Form download arsip KTP hasil keluaran Permohonan Penerbitan Kembali KTP PPNS. Klik pada Aksi "Download Arsip KTP" pada login FU KTP.

From:

<http://panduan.ahu.go.id/> - **AHU ONLINE**

Permanent link:

[http://panduan.ahu.go.id/doku.php?id=penerbitan\\_ktp\\_ppns](http://panduan.ahu.go.id/doku.php?id=penerbitan_ktp_ppns)

Last update: **2017/12/06 06:52**

