

PENGISIAN FORM MUTASI PPNS PENGAJUAN OLEH KEMENTERIAN/LEMBAGA

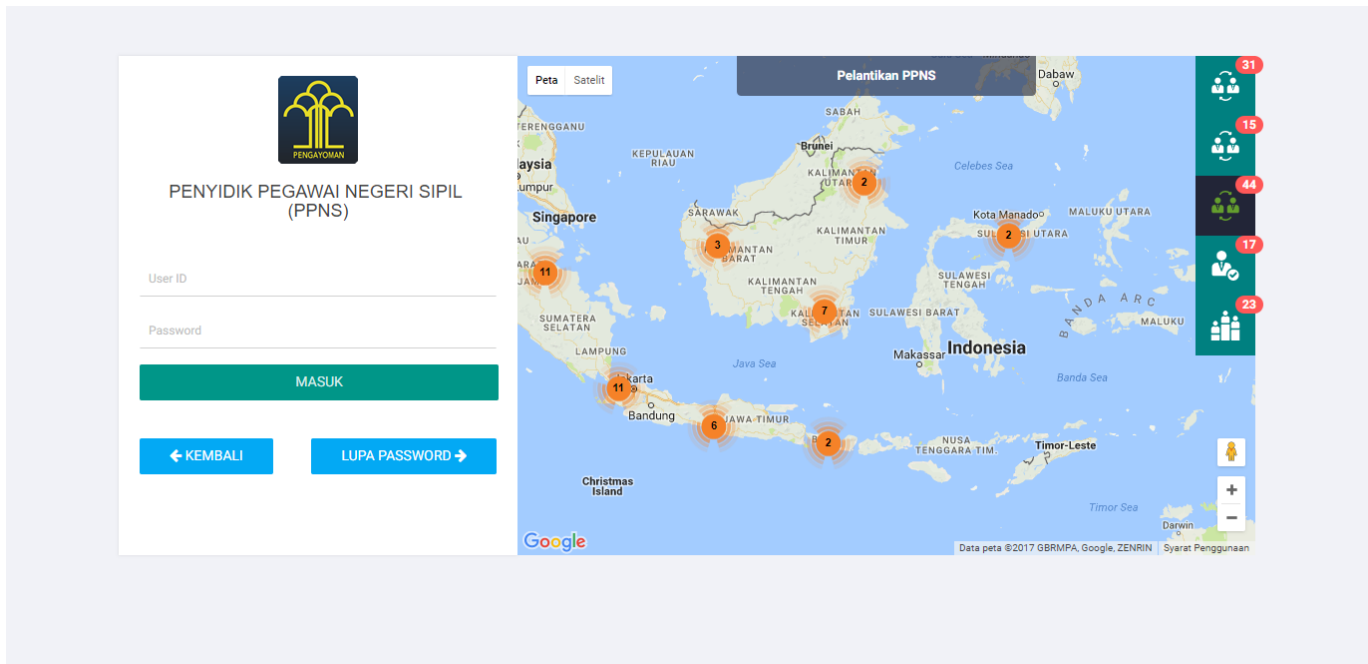
HALAMAN UTAMA



Keterangan :

Pada gambar diatas adalah halaman awal dari Pembuatan Sistem Informasi PPNS, dimana para user atau pengguna akses terlebih dahulu ke <http://ppns.ahu.go.id/> maka akan tampil halaman diatas.

HALAMAN LOGIN



Keterangan :

Pada gambar diatas adalah halaman login dimana para pengguna atau user diharuskan login terlebih dahulu. Akses dengan memasukkan Username dan Password yang telah dibuat, lalu klik tombol **MASUK** untuk akses.

DAFTAR TRANSAKSI KEMENTERIAN/LEMBAGA

No	Nomor Surat	Kementerian Lembaga	Instansi	Bulan	Tahun	Data Terkirim (Jumlah)	Aksi
1	[blurred]	Kementerian Perdagangan	Direktorat Jenderal Standarisasi dan Perlindungan Konsumen	November	2017	Diterima (1)	Daftar Pemohon Download Surat Petikan Mutasi
2	[blurred]	Kementerian Perdagangan	Direktorat Jenderal Standarisasi dan Perlindungan Konsumen	November	2017		Daftar Pemohon Hapus Nomor Surat
3	[blurred]	Kementerian Perdagangan	Direktorat Jenderal Standarisasi dan Perlindungan Konsumen	November	2017	Diterima (2)	Daftar Pemohon Download Surat Petikan Mutasi
4	[blurred]	Kementerian Perdagangan	Direktorat Jenderal Standarisasi dan Perlindungan Konsumen	November	2017	Tolak (2)	Daftar Pemohon Download Surat Tolak NTO Mutasi

Keterangan :

Pada gambar diatas adalah Daftar transaksi dari pengajuan Mutasi PPNS, dimana setiap pengajuan per nomor surat akan masuk ke dalam daftar tersebut. Tahap selanjutnya klik tombol

+ TAMBAH NOMOR SURAT

untuk pengajuan pertama kali.

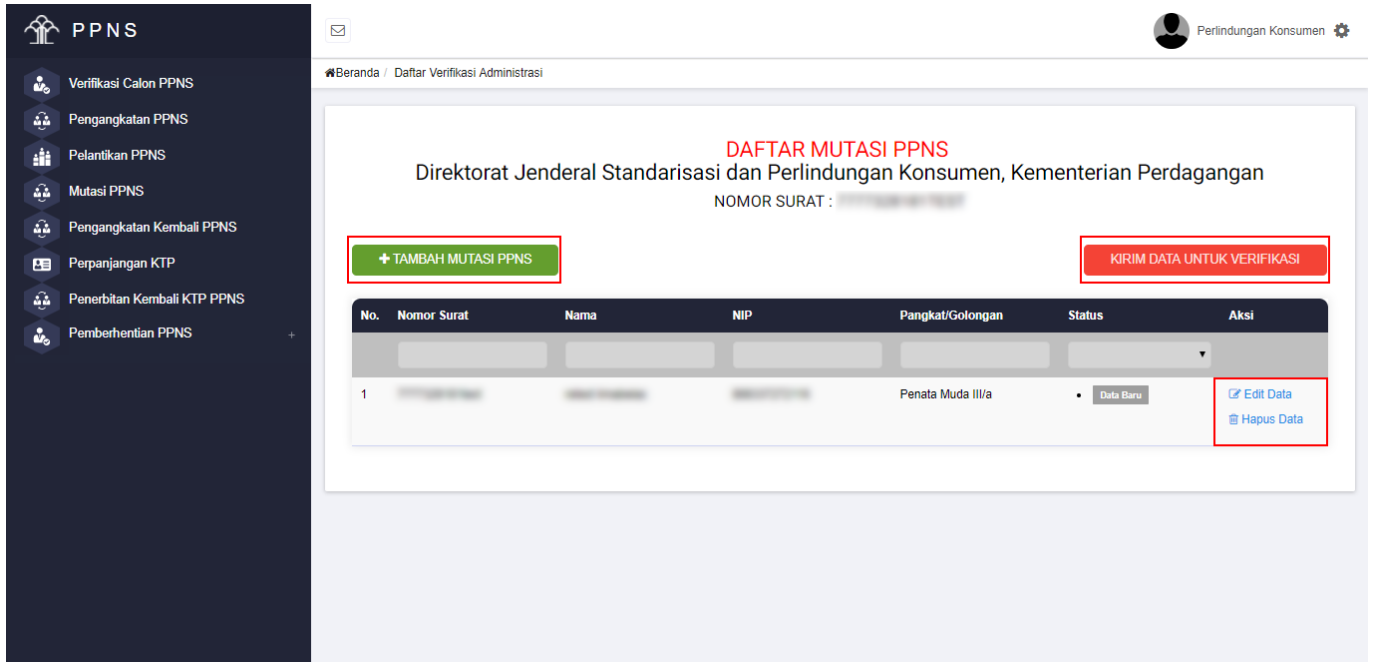
FORM PENAMBAHAN NOMOR SURAT

The screenshot shows the 'Nomor Surat Mutasi PPNS' form. On the left is a dark sidebar with the 'PPNS' logo and a list of menu items: 'Verifikasi Calon PPNS', 'Pengangkatan PPNS', 'Pelantikan PPNS', 'Mutasi PPNS', 'Pengangkatan Kembali PPNS', 'Perpanjangan KTP', 'Penerbitan Kembali KTP PPNS', and 'Pemberhentian PPNS'. The main content area has a header with 'Beranda' and 'Daftar Verifikasi Administrasi', and a user profile for 'Perindungan Konsumen'. The form itself has a title 'Nomor Surat Mutasi PPNS' and several input fields: 'Kementerian Lembaga *' (filled with 'Kementerian Perdagangan'), 'Instansi *' (filled with 'Direktorat Jenderal Standarisasi dan Perlindungan Konsumen'), 'Nomor Surat *' (with placeholder 'MASUKKAN NOMOR SURAT'), 'Tanggal' (with placeholder 'MASUKKAN TANGGAL SURAT'), 'Perihal' (with placeholder 'MASUKKAN PERIHAL'), 'Nama Pengusul *' (with placeholder 'MASUKKAN NAMA PEJABAT SESUAI DENGAN SURAT PERMOHONAN'), and 'Jabatan Pengusul *' (with placeholder 'MASUKKAN JABATAN PEJABAT YANG SESUAI DENGAN SURAT PERMOHONA'). Below these is an 'Upload Surat Permohonan *' section with a note '(Ekstensi PDF, besar File Maksimal 10 MB)' and a 'Pilih File' button. At the bottom of the form are two buttons: 'BATAL' (red) and 'SIMPAN' (green).

Keterangan :

Pada gambar diatas adalah Form input penomoran surat pengajuan Mutasi PPNS. Dimana Kementerian/Lembaga harus memasukkan nomor, tanggal dan perihal yang tercantum pada surat pengajuan dan upload surat permohonan tersebut. Lalu klik tombol **SIMPAN** jika sudah selesai penginputan. Atau klik Tombol **BATAL** untuk kembali ke Halaman Daftar Mutasi PPNS

DAFTAR PEMOHON



Keterangan :

Pada gambar diatas adalah Halaman Daftar Pemohon, dimana user kementerian/lembaga bisa

mengklik tombol **+ TAMBAH MUTASI PPNS** untuk menambahkan input peserta yang ada. Jika sudah dilakukan penginputan tetapi masih ada data yang salah user bisa mengklik "EDIT DATA" tetapi jika sudah selesai meginput form pengisian dan yakin, user bisa mengklik tombol

KIRIM DATA UNTUK VERIFIKASI maka data yang sudah dikirim akan langsung diverifikasi oleh tim dan tidak bisa di edit kembali.

FORM PENGISIAN

Mutasi PPNS

Direktorat Jenderal Standarisasi dan Perlindungan Konsumen Kementerian Perdagangan
 Nomor Surat : XXXXXXXXXX

Cari Data PPNS

Biodata Lama Berdasarkan SK PPNS Terakhir

Pemohonan Dibawah 2010

Nama *
Masukkan Nama

NIP *
Masukkan NIP

Gelar Depan
Masukkan Gelar depan

Gelar Belakang
Masukkan Gelar belakang

Jabatan *
Masukkan Jabatan

Pangkat/Golongan *
--PILH--

Jenis Kelamin *
--PILH--

Wilayah Kerja

Provinsi *
--PILH--

Kabupaten/Kotamadya *

Kecamatan

Kementerian/LNPK *
Kementerian Perdagangan

Unit *
Direktorat Jenderal Standarisasi

Nama Wilayah Kerja Unit/PT
Masukkan nama unit/pada nama badan

UU di Kawal *
Undang-Undang Nomor 8 Tahun 1999 tentang Perlindungan Konsumen
 (Lembaran Negara Tahun 1999 Nomor 42 Tambahan Lembaran Negara Nomor 3821) a

Data PPNS Terbaru

Jumlah Mutasi
Masukkan Jumlah Mutasi

Nama Baru
Masukkan Nama

NIP Baru
Masukkan NIP

Gelar Depan Baru
Masukkan Gelar Depan

Gelar Belakang Baru
Masukkan Gelar Belakang

Jabatan Baru
Masukkan Jabatan Baru

Pangkat/Golongan Baru
--PILH--

Jenis Kelamin
--PILH--

Wilayah Kerja Baru

Provinsi Baru
--PILH--

Kabupaten Baru

Kecamatan Baru

Kementerian/LNPK Baru
--PILH--

Instansi Baru

Nama Kantor Baru
Masukkan Nama Kantor Baru

UU di Kawal *
Masukkan Undang-Undang di Kawal

A. Surat Pemohonan
 Nomor Surat * XXXXXXXXXX
 Tanggal Nomor Surat XXXX/XX/XXXX

B. Surat Keputusan Pengangkatan Pejabat PPNS
 Nomor Keputusan Pengangkatan * Masukkan Nomor Keputusan Pengangkatan
 Tanggal Keputusan Pengangkatan * Masukkan Tanggal Keputusan Pengangkatan

C. Surat Keputusan Kenaikan Pangkat PNS
 Nomor Keputusan Kenaikan Pangkat * Masukkan Nomor Keputusan Kenaikan Pangkat
 Tanggal Kenaikan Pangkat * Masukkan Tanggal Keputusan Kenaikan Pangkat

D. Surat Keputusan Mutasi Wilayah Kerja
 Nomor SK Mutasi Wilayah Kerja * Masukkan Nomor SK Mutasi Wilayah Kerja
 Tanggal SK Mutasi Wilayah Kerja * Masukkan Tanggal SK Mutasi Wilayah Kerja

PERSYARATAN UPLOAD DOKUMEN
(Jenisnya PDF & JPG/JPEG/PNG, besar file maksimum 10 MB)

Melampirkan Fotocopy Keputusan Tentang Pengangkatan Pejabat PPNS
 Tidak ada file yang dipilih *File Harus Berupa PDF.

Melampirkan Fotocopy Keputusan Tentang Kenaikan Pangkat Pegawai Negeri Sipil
 Tidak ada file yang dipilih *File Harus Berupa PDF.

Melampirkan Fotocopy Surat Keputusan Mutasi Wilayah Kerja
 Tidak ada file yang dipilih *File Harus Berupa PDF.

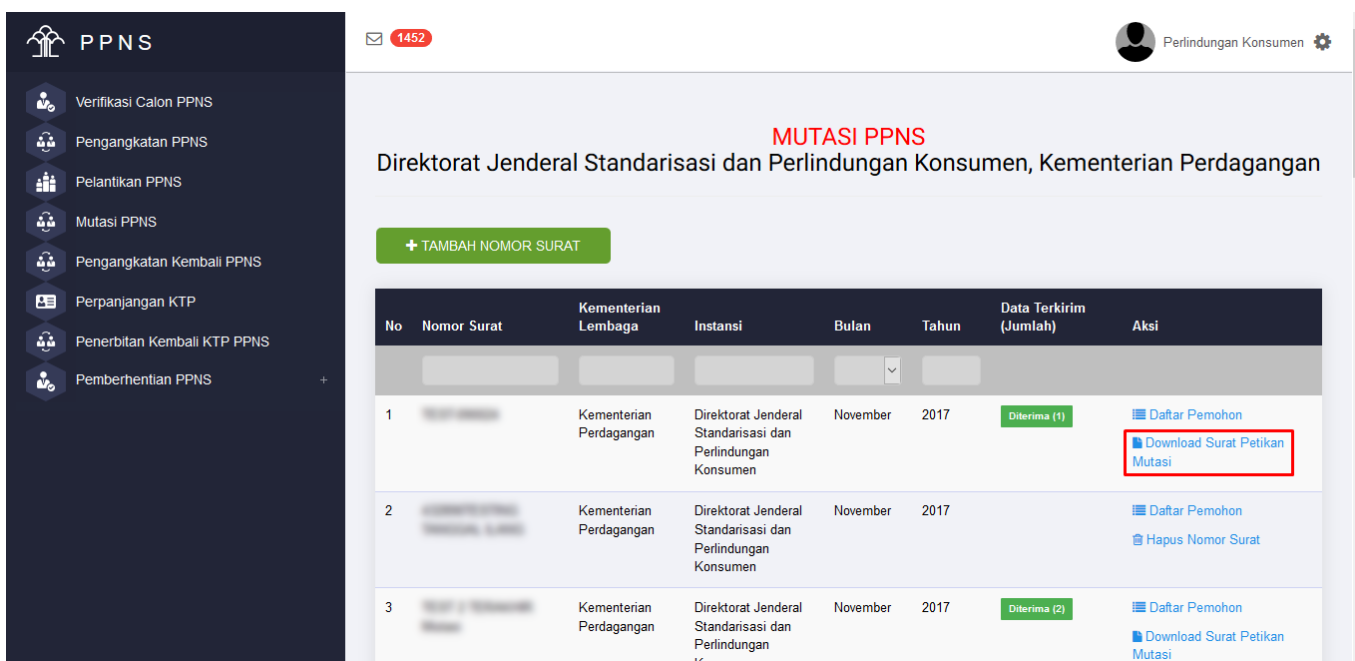
Melampirkan Pas Foto terbaru berwarna dengan latar belakang merah ukuran 4X6 cm dalam bentuk dokumen elektronik
 Tidak ada file yang dipilih *File Harus Berupa JPG/JPEG/PNG.

*Dokumen Asli tidak perlu dibawa ke Kementerian Hukum & HAM, Dokumen Asli wajib disimpan kepada masing-masing instansi pemohon.

Keterangan :

Pada gambar diatas adalah Form penginputan pengajuan transaksi Mutasi PPNS. Dimana user menginput sesuai dengan data yang ada. Pada wilayah kerja klik tombol **TAMBAH DATA** untuk menambahkan wilayah lebih dari satu. Pada persyaratan masukkan lampiran yang berbentuk "PDF" klik pada tombol "BROWSE". Jika form sudah diisi semua, klik tombol **SIMPAN** untuk menyimpan datanya, jika masih belum yakin klik tombol **KEMBALI** untuk kembali ke halaman daftar transaksi.

DOWNLOAD SURAT PETIKAN MUTASI PPNS



Keterangan :

Pada gambar diatas adalah Form download surat hasil keluaran Mutasi PPNS. Klik pada Aksi "Download" pada login Kementerian/Lembaga yang bersangkutan.

From:
<http://panduan.ahu.go.id/> - **AHU ONLINE**

Permanent link:
http://panduan.ahu.go.id/doku.php?id=mutasi_ppns

Last update: **2017/12/06 06:38**

