

# Registrasi Pengangkatan Notaris

Digunakan untuk calon notaris melakukan registrasi pengangkatan terkait calon notaris melakukan pengangkatan notaris. Berikut langkah - langkah yang perlu diketahui dalam aplikasi AHU Online :


1. Masuk ke halaman Website AHU ke alamat <http://ahu.go.id/>
2. Klik Menu Pendaftaran Notaris

The screenshot shows the 'Ditjen AHU Online' dashboard. At the top left is the AHU logo. The main area features a grid of service icons: 'Website Ditjen AHU', 'SIMPADHU', 'Pencarian/unduh Data', 'Pendaftaran Notaris' (highlighted with a red box and arrow), 'Login Notaris', 'Perseroan terbatas', 'Pesan Nama', 'Perkumpulan', 'Fidusia', 'Yayasan', 'Wasiat', 'Panduan', and 'Customer Care'. Below the grid are sections for 'Masukan Data Polling' (with a pie chart), 'Contact Center' (with phone numbers), 'Pengaduan' (with a 'Form Pengaduan' button), and 'Alamat AHU' (with the full address of the Directorate of General Administration of the Ministry of Law and Human Rights).

3. Klik menu Daftar, akan muncul tampilan seperti

DITJEN AHU ONLINE Pesan Guest

Beranda  
Login  
**Daftar**





Informasi Realtime mengenai Wilayah Jabatan Notaris di seluruh Indonesia

Menampilkan 1-10 dari 517 hasil

| No | Provinsi | Nama Wilayah            | Formasi yang tersedia |
|----|----------|-------------------------|-----------------------|
| 1  | ACEH     | KABUPATEN ACEH SELATAN  | 12                    |
| 2  | ACEH     | KABUPATEN ACEH TENGGARA | 14                    |
| 3  | ACEH     | KABUPATEN ACEH TIMUR    | 24                    |
| 4  | ACEH     | KABUPATEN ACEH TENGAH   | 13                    |
| 5  | ACEH     | KABUPATEN ACEH BARAT    | 7                     |
| 6  | ACEH     | KABUPATEN ACEH BESAR    | 4                     |
| 7  | ACEH     | KABUPATEN PIDIE         | 30                    |
| 8  | ACEH     | KABUPATEN ACEH UTARA    | 34                    |
| 9  | ACEH     | KABUPATEN SIMEULUE      | 4                     |
| 10 | ACEH     | KABUPATEN ACEH SINGKIL  | 7                     |

« 1 2 3 4 5 6 7 8 9 10 »

4. Kemudian masuk ke halaman regsitras\_i pengangkatan notaris seperti

 **DIREKTORAT JENDERAL ADMINISTRASI HUKUM UMUM**  
KEMENTERIAN HUKUM DAN HAK ASASI MANUSIA REPUBLIK INDONESIA 

**Username \***

**Email \***

**Password \***

**Konfirmasi Password \***

\* Mohon Isi dengan Email yang valid di karenakan aktivasi akan di kirimkan ke alamat email anda

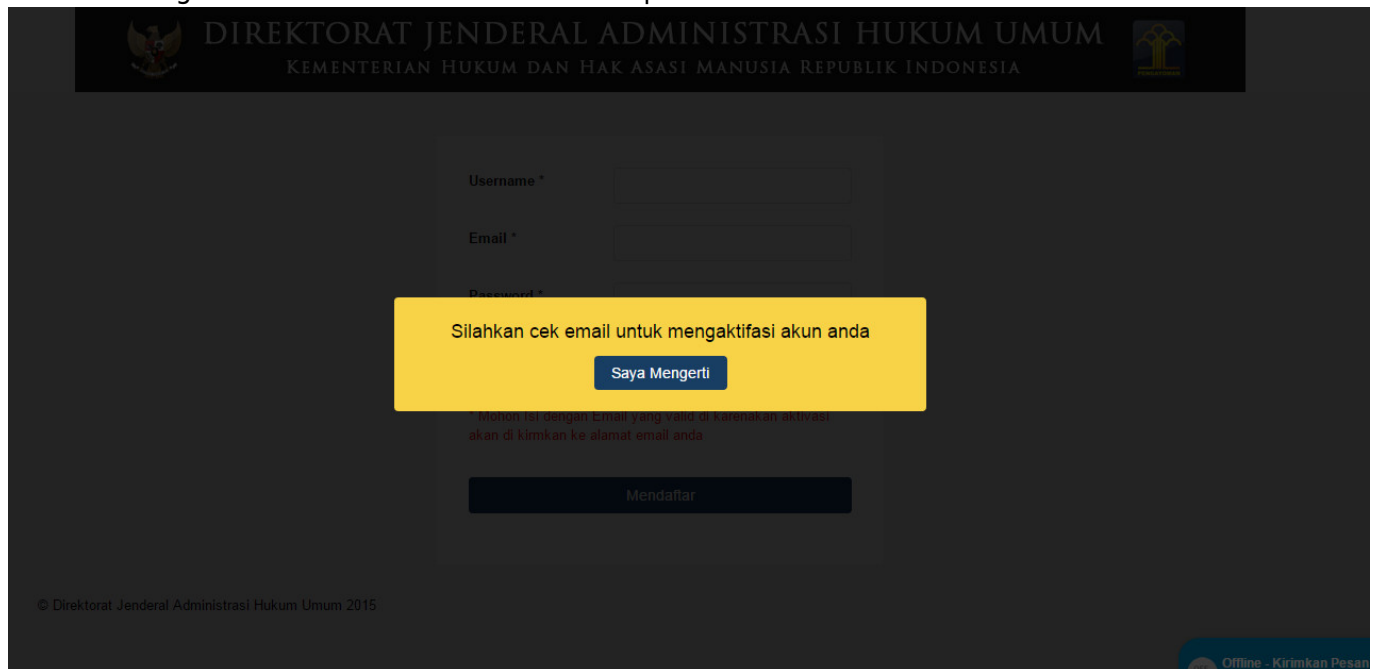
**Mendaftar**

© Direktorat Jenderal Administrasi Hukum Umum 2015

Selanjutnya pada halaman registrasi pengangkatan berfungsi untuk memasukan data akun calon notaris yang terdiri dari:

1. Masukan username
2. Masukan email
3. Masukan password
4. Masukan password confirm

Setelah mengisi semua kolom akan ada notif seperti :



The screenshot shows the registration page of the Directorate of General Administration of Law (DIREKTORAT JENDERAL ADMINISTRASI HUKUM UMUM) under the Ministry of Law and Human Rights of the Republic of Indonesia. The page features a dark background with a white header containing the organization's name and logo. Below the header, there are input fields for Username, Email, and Password. A prominent yellow notification box in the center displays the message: "Silahkan cek email untuk mengaktifasi akun anda" (Please check your email to activate your account), with a blue button labeled "Saya Mengerti" (I understand). Below the notification, there is a "Mendaftar" (Register) button and a small note: "Mohon isi dengan Email yang valid di karenakan aktivasi akan di kirimkan ke alamat email anda" (Please use a valid email because activation will be sent to your email address). The footer includes the copyright notice "© Direktorat Jenderal Administrasi Hukum Umum 2015" and a status indicator "Offline - Kirimkan Pesan" (Offline - Send Message).

Ketika memasukan email yang valid, maka cek ke email tersebut untuk melakukan aktivasi email



## Terima Kasih Anda Telah Mendaftar di Aplikasi Kenotariatan Ditjen AHU

Username : notariszaskia

Password : \*\*\*\*\*



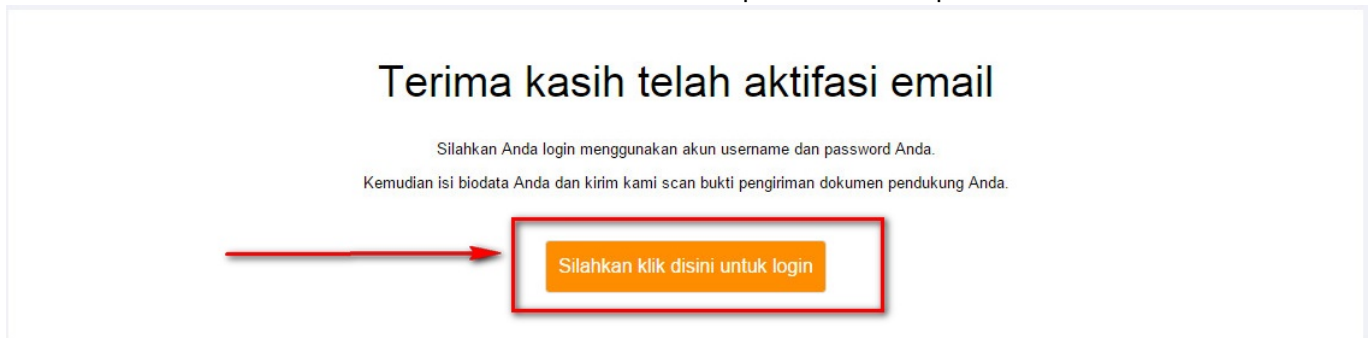
### KETENTUAN UMUM PENGGUNAAN AKUN KENOTARIATAN

1. Direktorat Jenderal Administrasi Hukum Umum yang selanjutnya disingkat menjadi Ditjen AHU, merupakan unit eselon I dibawah Kementerian Hukum dan HAM yang salah satu fungsinya adalah melakukan pemberian pertimbangan, pengangkatan, perpindahan, perpanjangan dan pemberhentian jabatan notaris.
2. Aplikasi AHU Kenotariatan merupakan aplikasi perangkat lunak layanan pendaftaran notaris berbasis web yang dapat diakses melalui website Ditjen AHU.
3. Pengguna aplikasi AHU Kenotariatan adalah perorangan yang merupakan calon notaris yang memiliki hak akses kepada aplikasi AHU Kenotariatan, direpresentasikan oleh User ID dan password yang diberikan oleh Ditjen AHU.
4. Calon Notaris adalah pemohon yang telah lulus pendidikan Spesialis Notaris atau yang lulus jenjang strata dua kenotariatan.
5. Username adalah nama atau pengenal unik sebagai identitas diri dari Pengguna yang digunakan untuk beroperasi di dalam aplikasi AHU Kenotariatan.
6. Password adalah kumpulan karakter atau string yang digunakan oleh Pengguna untuk memverifikasi User ID kepada aplikasi AHU Kenotariatan.
7. User ID dan password yang masih aktif dapat digunakan oleh Pengguna untuk melakukan berbagai kegiatan Kenotariatan hingga masa jabatan Notaris berakhir.
8. Pengguna dapat mengganti password sesuai dengan keinginannya dan berkewajiban menjaganya agar selalu bersifat rahasia.
9. Formasi jabatan Notaris yang berada di dalam aplikasi AHU Kenotariatan adalah penentuan jumlah Notaris yang dibutuhkan pada suatu kabupaten/kota sesuai dengan Peraturan Menteri Hukum dan HAM Nomor 26 Tahun 2014 tentang Formasi Jabatan Notaris.
10. Persyaratan pengangkatan Notaris yang disebutkan di dalam aplikasi AHU Kenotariatan sudah disesuaikan dengan Peraturan Menteri Hukum dan HAM Nomor 25 Tahun 2014 tentang Syarat dan Tata Cara Pengangkatan, Perpindahan, Pemberhentian dan Perpanjangan Masa Jabatan Notaris.
11. Dengan menjadi Pengguna AHU Kenotariatan maka Pengguna dianggap telah memahami/mengerti dan menyetujui semua isi di dalam Persyaratan dan Ketentuan Penggunaan Sistem Pendaftaran Notaris Secara Elektronik, Panduan Pengguna, dan ketentuan lain yang diterbitkan oleh Ditjen AHU.

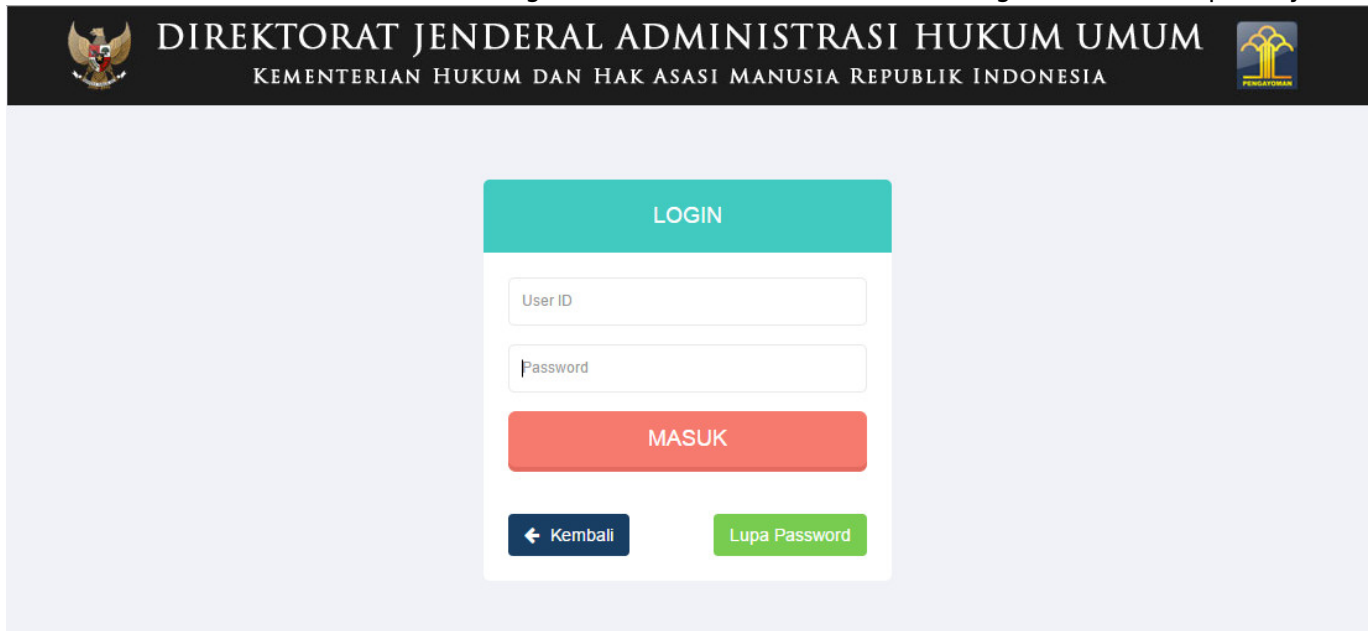
catatan: surat elektronik (email) ini dikirimkan secara otomatis oleh sistem, mohon tidak membalas surel ini karena tidak dipantau oleh sistem.

Kementerian Hukum dan Ham RI, EX Gedung Sentra Mulia,  
Jl. HR. Rasuna Said Kav x-6/8 Lantai 3 dan 6. Kuningan,  
Jakarta Selatan, Kode Pos 12940

Jika tidak melakukan aktivasi email, maka pengguna tidak bisa login menggunakan akun yang sudah dibuat. Ketika klik aktivasi akun notaris maka akan tampil halaman seperti :



Ketika klik "Silahkan klik disini untuk login" maka akan muncul halaman login. Berikut tampilannya :




Ketika sudah login maka pengguna bisa melakukan Pengangkatan notaris dan melihat formasi jabatan notaris. Berikut tampilan setelah login :

Pendaftaran

Informasi Formasi

### Format Isian Pengangkatan Notaris

- 1 Identitas Diri
- 2 Pendidikan & Pelatihan
- 3 Pengalaman Magang & Bekerja
- 4 Penempatan Kedudukan Notaris
- 5 Surat Pernyataan
- 6 Surat Permohonan
- 7 Konfirmasi Data



|                           |                      |                     |                      |
|---------------------------|----------------------|---------------------|----------------------|
| Nama Lengkap *            | <input type="text"/> | Tempat Lahir *      | <input type="text"/> |
| Gelar Depan               | <input type="text"/> | Tanggal Lahir *     | <input type="text"/> |
| Gelar Belakang *          | <input type="text"/> | Jenis Kelamin *     | --PILIH-- ▾          |
| Nama Lengkap Dengan Gelar | <input type="text"/> | Agama *             | --PILIH-- ▾          |
| Nama Alias                | <input type="text"/> | Status Perkawinan * | --PILIH-- ▾          |
| Nama Kecil                | <input type="text"/> | Nomor Ktp *         | <input type="text"/> |
|                           |                      | Npwp *              | <input type="text"/> |

#### Data Alamat

|   |                      |                      |                      |             |
|---|----------------------|----------------------|----------------------|-------------|
| Alamat Rumah *  | No Handphone *       | Rt                   | Rw                   | Provinsi *  |
| <input type="text"/>                                      | <input type="text"/> | <input type="text"/> | <input type="text"/> | --PILIH-- ▾ |
| Email   | Kodepos *            | Kelurahan *          |                      | Kabupaten * |
| <input type="text" value="notariszaskia@trash-mail.com"/> | <input type="text"/> | <input type="text"/> |                      | --PILIH-- ▾ |
|   | Email Alternatif *   | Nomor Telpon *       |                      | Kecamatan * |
|   | <input type="text"/> | <input type="text"/> |                      | --PILIH-- ▾ |

Selanjutnya

From: <http://panduan.ahu.go.id/> - **AHU ONLINE**

Permanent link: [http://panduan.ahu.go.id/doku.php?id=registrasi\\_pengangkatan\\_notaris](http://panduan.ahu.go.id/doku.php?id=registrasi_pengangkatan_notaris)

Last update: **2015/09/10 15:24**

