PENGISIAN FORM PEMBERHENTIAN SEBAGAI PPNS (PENSIUN) PENGAJUAN OLEH KEMENTERIAN/LEMBAGA

HALAMAN UTAMA



Keterangan : Pada gambar diatas adalah halaman awal dari Pembuatan Sistem Informasi PPNS, dimana para user atau pengguna akses terlebih dahulu ke http://ppns.ahu.go.id/ maka akan tampil halaman diatas.

HALAMAN LOGIN

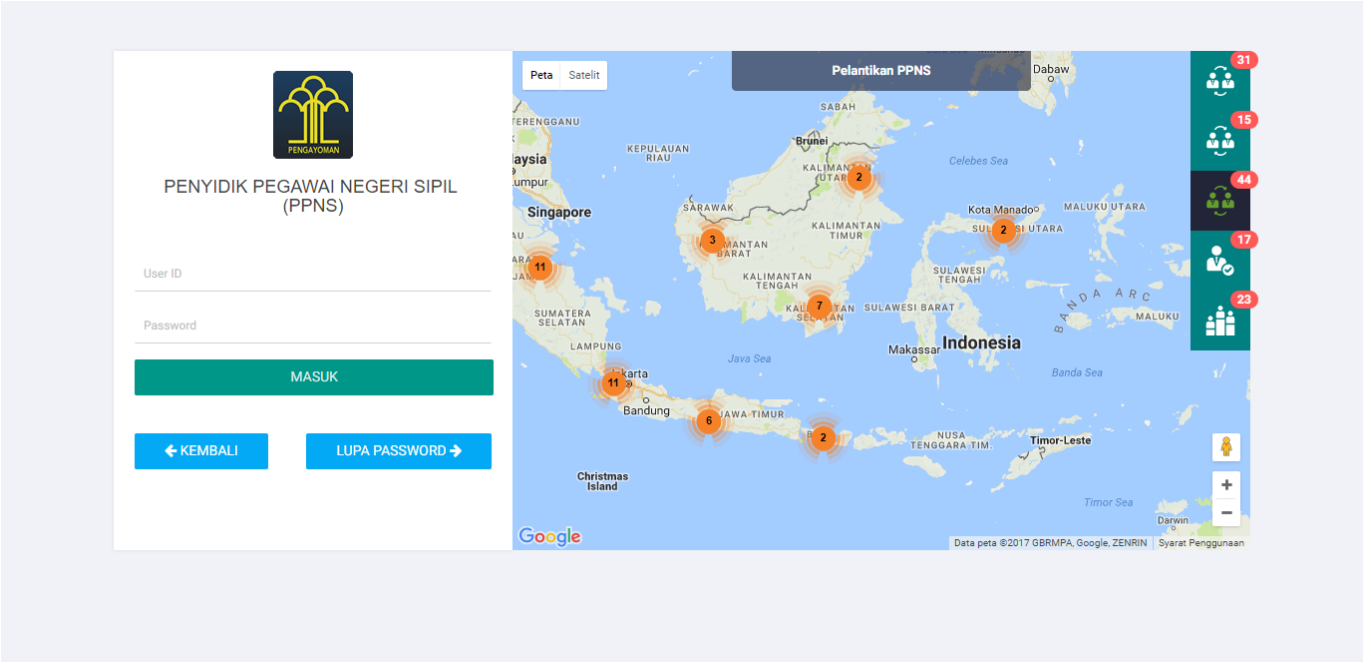

Keterangan : Pada gambar diatas adalah halaman login dimana para pengguna atau user diharuskan login terlebih dahulu. Akses dengan memasukkan Username dan Password yang telah dibuat, lalu klik tombol 

untuk akses.

DAFTAR TRANSAKSI KEMENTERIAN/LEMBAGA

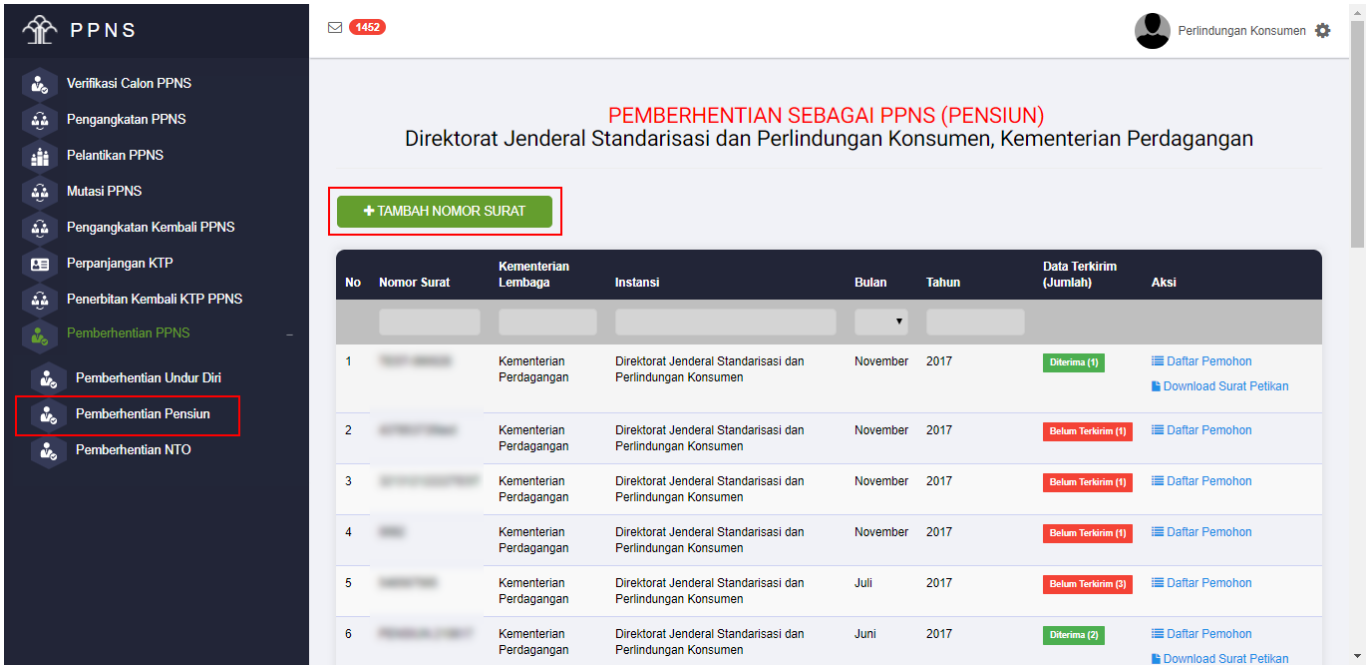

Keterangan : Pada gambar diatas adalah Daftar transaksi dari pengajuan Pemberhentian sebagai PPNS (Pensiun), dimana setiap pengajuan per nomor surat akan masuk ke dalam daftar tersebut.

Tahap selanjutnya klik tombol 

untuk pengajuan pertama kali.

FORM PENAMBAHAN NOMOR SURAT

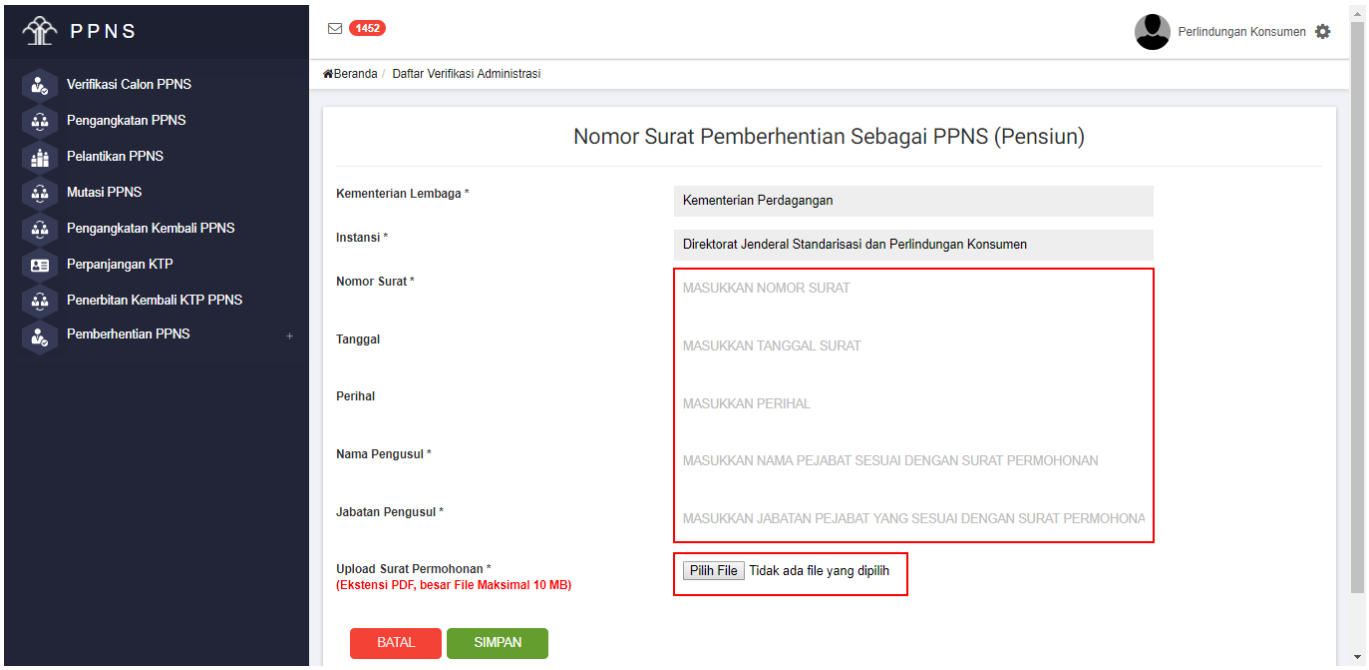

Keterangan : Pada gambar diatas adalah Form input penomoran surat Pemberhentian sebagai PPNS (Pensiun). Dimana Kementerian/Lembaga harus memasukkan nomor, tanggal dan perihal yang tercantum pada surat pengajuan dan upload surat permohonan tersebut. Lalu klik tombol SIMPAN jika sudah selesai penginputan. Atau klik Tombol Batal BATAL untuk kembali ke Halaman Daftar Pemberhentian Sebagai PPNS (Pensiun)

DAFTAR PEMOHON

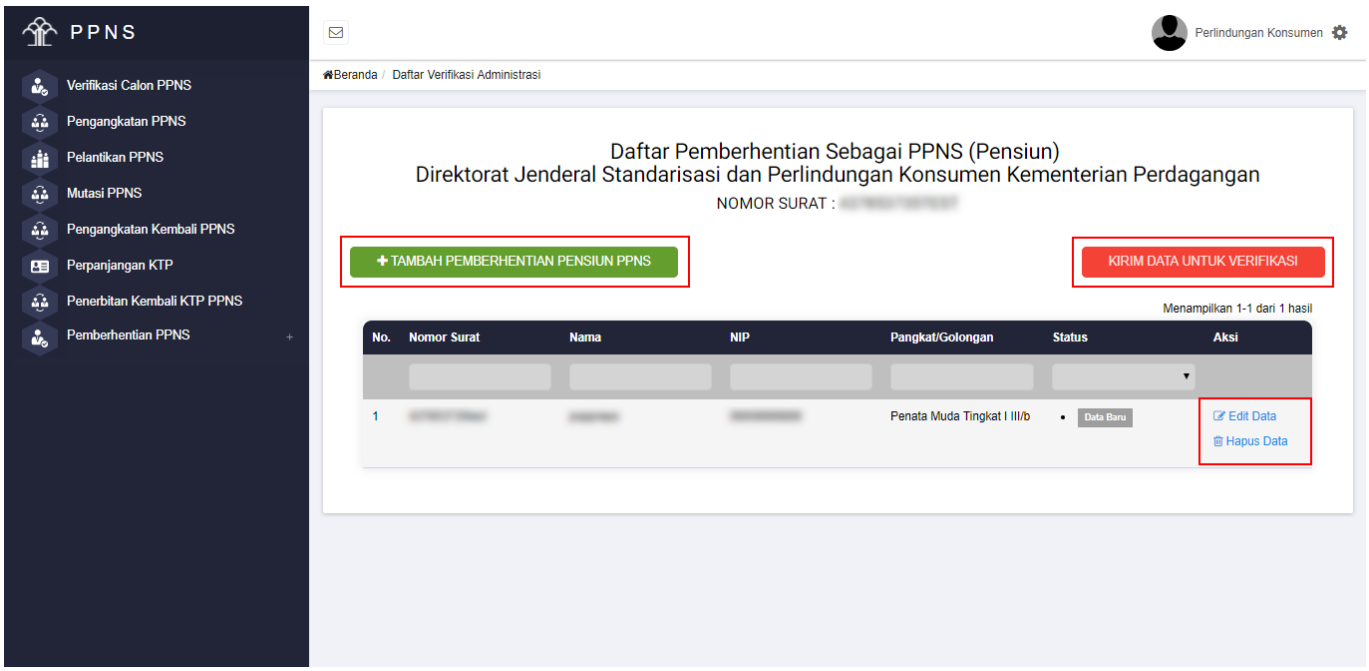

Keterangan : Pada gambar diatas adalah Halaman Daftar Pemohon, dimana user kementerian/lembaga bisa mengklik tombol + TAMBAH PEMBERHENTIAN PENSIUN PPNS untuk menambahkan input peserta yang ada. Jika sudah dilakukan penginputan tetapi masih ada data yang salah user bisa mengklik “EDIT DATA” tetapi jika sudah selesai meginput form pengisian dan yakin, user bisa mengklik tombol KIRIM DATA UNTUK VERIFIKASI maka data yang sudah dikirim akan langsung diverifikasi oleh tim dan tidak bisa di edit kembali.

FORM PENGISIAN

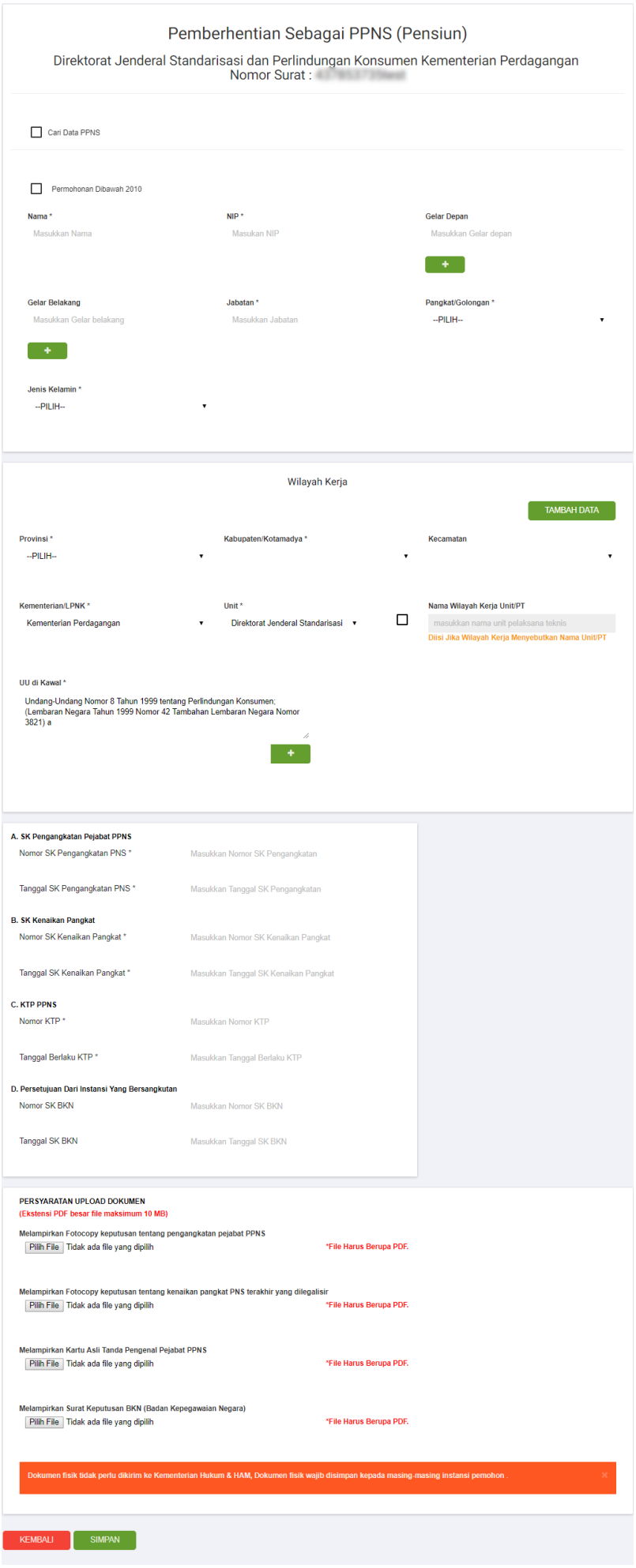
Pemberhentian Sebagai PPNS (Pensiun)
Direktorat Jenderal Standarisasi dan Perlindungan Konsumen Kementerian Perdagangan
Nomor Surat :
Cari Data PPNS
Permohonan Dibawah 2010
Nama *
Masukkan Nama
NIP *
Masukan NIP
Gelar Depan
Masukkan Gelar depan
Gelar Belakang
Masukkan Gelar belakang
Jabatan *
Masukkan Jabatan
Pangkat/Golongan *
--PILIH--
Jenis Kelamin *
--PILIH--
Wilayah Kerja
TAMBAH DATA
Provinsi *
--PILIH--
Kabupaten/Kotamadya *
Kecamatan
Kementerian/LPNK *
Kementerian Perdagangan
Unit *
Direktorat Jenderal Standarisasi
Nama Wilayah Kerja Unit/PT
masukkan nama unit pelaksana teknis
Diisi Jika Wilayah Kerja Menyebutkan Nama Unit/PT
UU di Kawal *
Undang-Undang Nomor 8 Tahun 1999 tentang Perlindungan Konsumen: (Lembaran Negara Tahun 1999 Nomor 42 Tambahan Lembaran Negara Nomor 3821) a
A. SK Pengangkatan Pejabat PPNS
Nomor SK Pengangkatan PNS *
Masukkan Nomor SK Pengangkatan
Tanggal SK Pengangkatan PNS *
Masukkan Tanggal SK Pengangkatan
B. SK Kenaikan Pangkat
Nomor SK Kenaikan Pangkat *
Masukkan Nomor SK Kenaikan Pangkat
Tanggal SK Kenaikan Pangkat *
Masukkan Tanggal SK Kenaikan Pangkat
C. KTP PPNS
Nomor KTP *
Masukkan Nomor KTP
Tanggal Berlaku KTP *
Masukkan Tanggal Berlaku KTP
D. Persetujuan Dari Instansi Yang Bersangkutan
Nomor SK BKN
Masukkan Nomor SK BKN
Tanggal SK BKN
Masukkan Tanggal SK BKN
PERSYARATAN UPLOAD DOKUMEN
(Ekstensi PDF besar file maksimum 10 MB)
Melampirkan Fotocopy keputusan tentang pengangkatan pejabat PPNS
Pilih File
Tidak ada file yang dipilih
*File Harus Berupa PDF.
Melampirkan Fotocopy keputusan tentang kenaikan pangkat PNS terakhir yang dilegalisir
Pilih File
Tidak ada file yang dipilih
*File Harus Berupa PDF.
Melampirkan Kartu Asli Tanda Pengenal Pejabat PPNS
Pilih File
Tidak ada file yang dipilih
*File Harus Berupa PDF.
Melampirkan Surat Keputusan BKN (Badan Kepegawaian Negara)
Pilih File
Tidak ada file yang dipilih
*File Harus Berupa PDF.
Dokumen fisik tidak perlu dikirim ke Kementerian Hukum & HAM, Dokumen fisik wajib disimpan kepada masing-masing instansi pemohon .
KEMBALI
SIMPAN

Keterangan : Pada gambar diatas adalah Form penginputan pengajuan transaksi Pemberhentian sebagai PPNS. Dimana user menginput sesuai dengan data yang ada. Pada wilayah kerja klik tombol TAMBAH DATA untuk menmabhakan wilayah lebih dari satu. Pada persyaratan masukkan lampiran yang berbentuk “PDF” klik pada tombol “BROWSE”. Jika form sudah diisi semua, klik tombol SIMPAN untuk menyimpan datanya, jika masih belum yakin klik tombol KEMBALI untuk kembali ke halaman daftar transaksi.

DOWNLOAD SURAT PEMBERHENTIAN PPNS

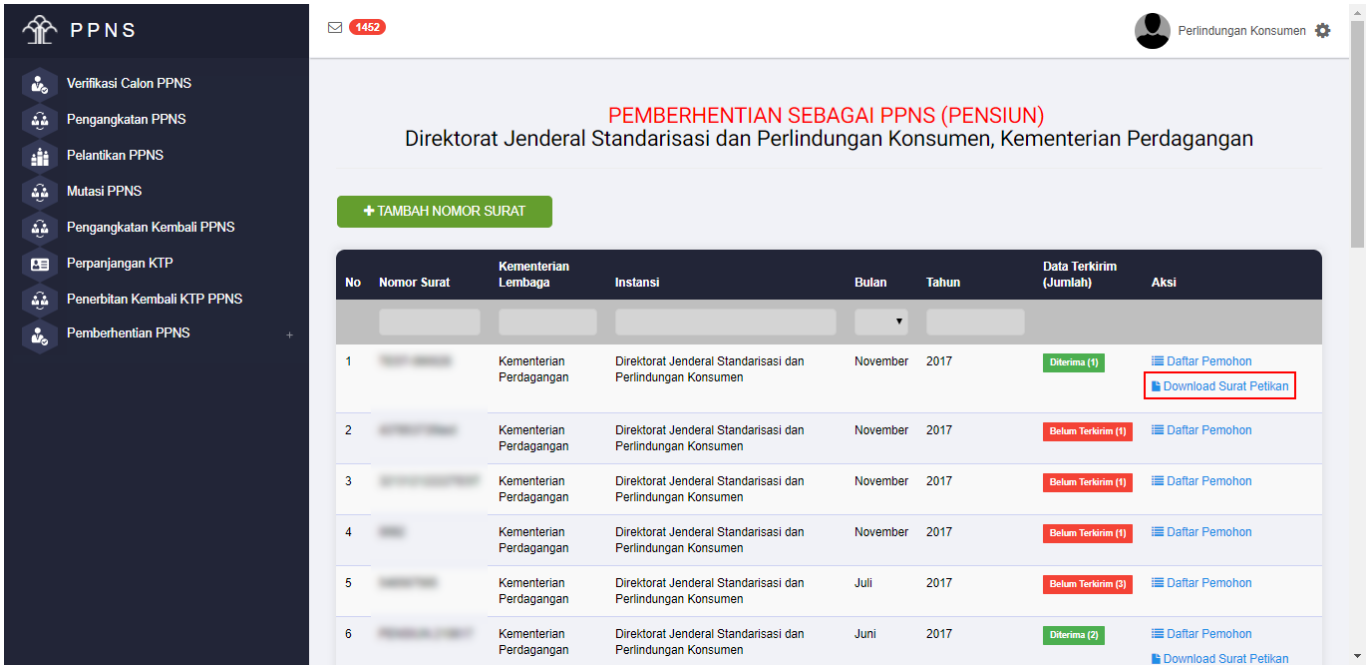

Keterangan : Pada gambar diatas adalah Form download surat hasil keluaran Pemberhentian sebagai PPNS. Klik pada Aksi “Download Surat Petikan” pada login Kementerian/Lembaga yang bersangkutan.

From:
http://panduan.ahu.go.id/ - **AHU ONLINE**

Permanent link:
http://panduan.ahu.go.id/doku.php?id=pemberhentian_ppns_karena_pensiun

Last update: **2017/12/06 06:35**