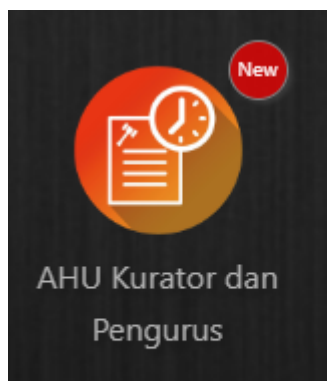


Pembaharuan Data Kurator

Pembaharuan Data adalah menu yang digunakan oleh Kurator ataupun pengurus yang sudah terdaftar di AHU sebelum adanya aplikasi agar dapat memiliki akun untuk masuk kedalam aplikasi kurator dan pengurus. Langkah melakukan Pembaharuan Data adalah pertama-tama masuk kedalam website Ditjen AHU terlebih dahulu pada alamat website <http://kurator.ahu.go.id/> dan pilih menu aplikasi kurator dan pengurus seperti gambar dibawah ini.



Setelah masuk ke dalam aplikasi kurator dan pengurus, maka akan muncul tampilan awal sebagai berikut dan pilih menu registrasi untuk melakukan pembaharuan data.



Masukkan Username yang akan digunakan untuk login ke aplikasinya, Masukkan NIK asli, Masukkan email aktif untuk digunakan pada saat aktivasi akun, Masukkan Password yang akan digunakan untuk login ke dalam aplikasinya.

DIREKTORAT JENDERAL ADMINISTRASI HUKUM UMUM
KEMENTERIAN HUKUM DAN HAK ASASI MANUSIA REPUBLIK INDONESIA

Website Ditjen AHU Beranda Login

REGISTRASI

Username *

NIK *

Email *
Note : Disarankan menggunakan Gmail.

Password *

Ulangi Password *

Perhatian! Mohon isi dengan Email yang valid dikarenakan akan dikirimkan ke alamat email anda.

Sebelum login ke dalam aplikasi, kurator atau pengurus wajib melakukan aktivasi email yang telah dikirimkan oleh Ditjen AHU ke email aktif yang telah diinputkan pada saat pertama kali pada saat registrasi. Klik button "Aktivasi akun anda" yang berwarna orange.

DIREKTORAT JENDERAL ADMINISTRASI HUKUM UMUM
KEMENTERIAN HUKUM DAN HAK ASASI MANUSIA REPUBLIK INDONESIA

**Terima Kasih Anda Telah Mendaftar di AHU Kurator dan Pengurus,
Direktorat Jenderal Administrasi Hukum Umum.**

Username

Password :

Silakan Login Menggunakan Username dan Password di atas



Website Ditjen AHU Beranda Dashboard

AKTIVASI AKUN

Akun Anda telah di Aktivasi

Silahkan klik disini untuk Login

Setelah melakukan aktivasi email, kurator dapat melakukan login dengan menginputkan username dan password yang sudah diinputkan ketika melakukan registrasi pada saat pertama kali.

LOGIN

User ID

Password

MASUK

[← Kembali](#) [Lupa Password](#)

Jika Kurator sudah berhasil login maka tampilan selanjutnya adalah hanya ada menu pembaharuan data yang berada sebelah kiri, Klik pada menu tersebut, Kurator dan Pengurus dapat melakukan ubah data yang tidak sesuai.

Pembaruan Data Kurator

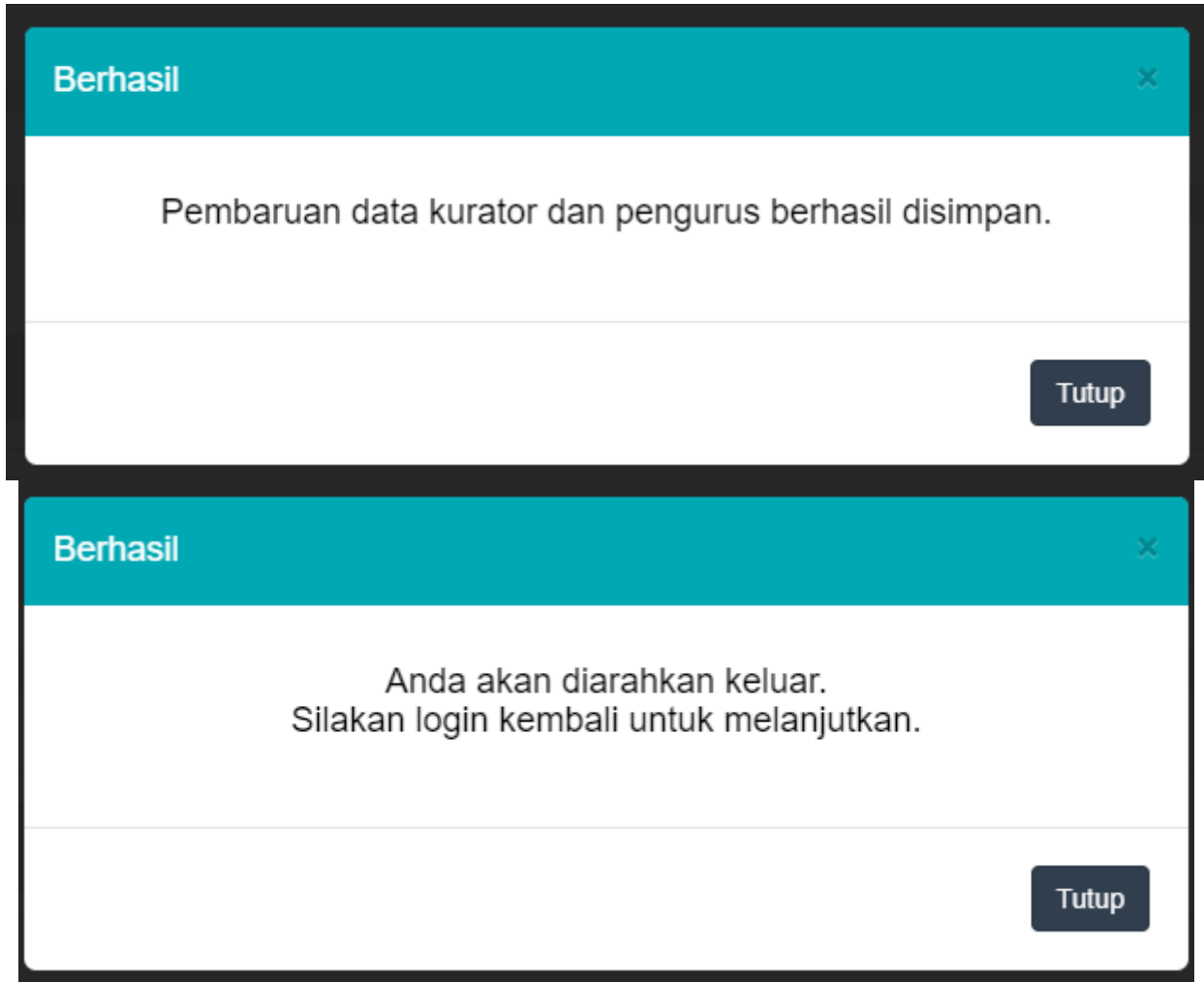
Pembaruan Data

Biodata Pemohon Alamat Kantor Data Pratinjau

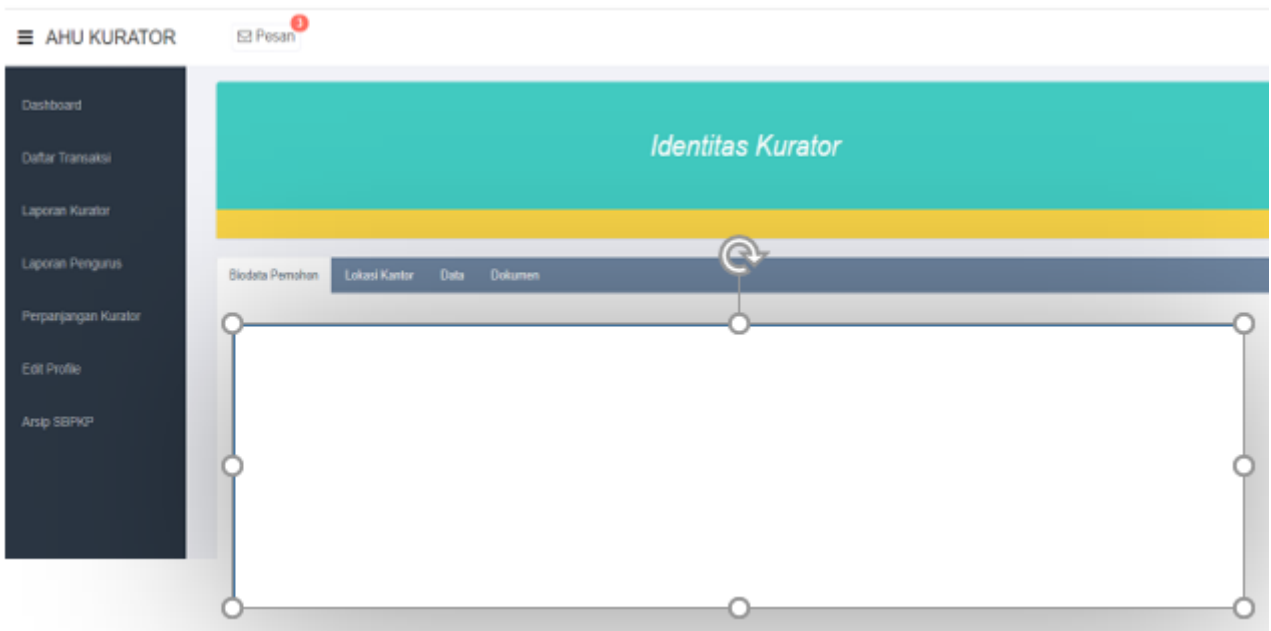
pilih kolom *checklist* paling bawah pada menu pratinjau dan submit data untuk menyimpan data.

JIKA SAYA DALAM PROSES PENGISIAN DATA PADA FORMAT ISIAN TIDAK SESUAI DENGAN DATA YANG SEBENARNYA, MAKA SAYA BERSEDIA MENERIMA SANKSI SESUAI DENGAN PERATURAN PERUNDANG-UNDANGAN

[Sebelumnya](#) [Selesai](#)



Login ulang dan tampilan setelah pembaharuan data sebagai berikut dengan tampilan penambahan submenu pada bagian sebelah kiri.



From:

<http://panduan.ahu.go.id/> - **AHU ONLINE**

Permanent link:

http://panduan.ahu.go.id/doku.php?id=pembaharuan_data_kurator



Last update: **2023/02/09 08:28**