

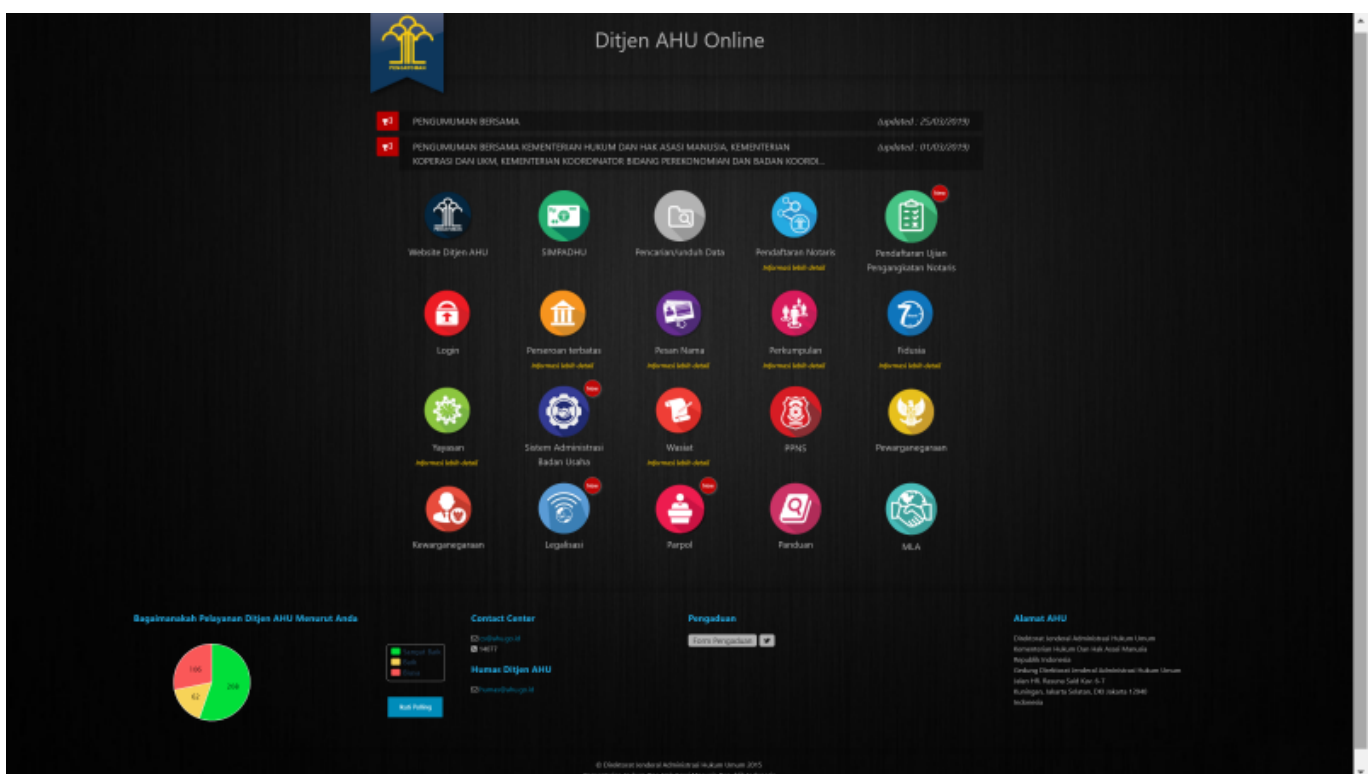
# Panduan Persekutuan Komanditer (CV)

– mohon maaf, panduan masih dalam proses updating. silahkan unduh dari link download –

Untuk dapat mengakses Sistem Pendaftaran CV, ada beberapa langkah yang harus dilakukan oleh pengguna aplikasi. Diantaranya sebagai berikut :

- Pengguna mengakses halaman aplikasi AHU Online dengan mengetik URL <https://ahu.go.id/> pada browser. Atau klik [disini](#).

Berikut tampilan awal aplikasi AHU Online:



- Kemudian klik Icon Menu “Sistem Administrasi Badan Usaha” untuk memasuki form login. Tampilannya ada pada gambar dibawah ini :



- Lalu pengguna akan diarahkan pada form login.



- Masukkan Username dan Passsword. **Login Notaris** menggunakan username dan password yang sama dengan yang digunakan pada Aplikasi SABH. - Setelah itu klik tombol "Masuk". - Maka pengguna akan memasuki halaman Beranda aplikasi



## Pemesanan Nama Persekutuan Komanditer (CV)

### Daftar Pengajuan Nama CV

Menu Daftar Pengajuan Nama CV berisi urutan nama-nama CV yang telah melakukan pengajuan nama. Untuk melihat Daftar Pengajuan Nama CV, langkah-langkahnya adalah sebagai berikut :

- Setelah pengguna selesai melakukan login, maka pengguna akan diarahkan pada halaman beranda aplikasi AHU Online. Kemudian klik menu "Persekutuan Komanditer (CV)", seperti pada tampilan berikut ini:



- Lalu klik menu "Pengajuan Nama"





- Setelah itu akan muncul menu “Daftar Pengajuan Nama CV”, lalu klik menu tersebut



- Kemudian pengguna akan diarahkan pada halaman “Daftar Pengajuan Nama CV”.

DAFTAR PENGAJUAN NAMA CV			
+ Pengajuan Nama Baru			
Masukkan Nomor Pengajuan / Nama CV <input type="text"/>			
No.	Nama Badan Usaha	Singkatan CV	Aksi
1	MAJU JAYA 2		<a href="#">Lihat Detail</a> <input type="button" value="Q"/>
2			<a href="#">Lihat Detail</a> <input type="button" value="Q"/>
3			<a href="#">Lihat Detail</a> <input type="button" value="Q"/>
4			<a href="#">Lihat Detail</a> <input type="button" value="Q"/>
5			<a href="#">Lihat Detail</a> <input type="button" value="Q"/>
6			<a href="#">Lihat Detail</a> <input type="button" value="Q"/>
7			<a href="#">Lihat Detail</a> <input type="button" value="Q"/>
8			<a href="#">Lihat Detail</a> <input type="button" value="Q"/>
9			<a href="#">Lihat Detail</a> <input type="button" value="Q"/>
10			<a href="#">Lihat Detail</a> <input type="button" value="Q"/>

Pergi ke halaman:

- Klik “Lihat Detail” untuk melihat data-data badan usaha Persekutuan Komanditer (CV). Seperti yang ditunjukkan pada tampilan berikut ini:



<a href="#">+ Pengajuan Nama Baru</a>				Masukkan Nomor Pengajuan / Nama CV <input type="text"/>
No.	Nama Badan Usaha	Singkatan CV	Aksi	
1	MAJU JAYA 2		<a href="#">Lihat Detail Q</a>	
2			<a href="#">Lihat Detail Q</a>	
3			<a href="#">Lihat Detail Q</a>	
4			<a href="#">Lihat Detail Q</a>	
5			<a href="#">Lihat Detail Q</a>	
6			<a href="#">Lihat Detail Q</a>	
7			<a href="#">Lihat Detail Q</a>	
8			<a href="#">Lihat Detail Q</a>	
9			<a href="#">Lihat Detail Q</a>	
10			<a href="#">Lihat Detail Q</a>	

Pergi ke halaman: [1](#) [2](#) [3](#) [4](#) [Berikut >](#) [Terakhir >>](#)

- Maka akan muncul tampilan detail nama CV/Badan Usaha.

Nomor Pengajuan Nama: 2018090700000074  
*Nomor ini untuk pengisian saat pendaftaran*

Nama CV: MAJU JAYA 2

Singkatan CV: [redacted]

Tanggal Pengajuan Nama: [redacted]

Tanggal Kadaluarsa Pengajuan Nama: [redacted]

Nama Pemohon: [redacted]

Email Pemohon: [redacted]

Nomor Telepon / HP: [redacted]

Klik unduh bukti pesan untuk mengunduh bukti pesan nama

[Unduh bukti pesan](#) [Lihat daftar nama yang telah dipesan](#)

## Pengajuan Nama CV

Menu Pengajuan Nama CV berfungsi untuk memasukan nama CV yang akan diajukan untuk dipergunakan selanjutnya pada **transaksi Pendaftaran**. Untuk transaksi **Pencatatan Pendaftaran TIDAK PERLU mengajukan nama terlebih dahulu**. Untuk mengakses menu Pengajuan Nama CV, langkah-langkahnya adalah sebagai berikut :

- Setelah pengguna selesai melakukan login, maka pengguna akan diarahkan pada halaman beranda aplikasi AHU Online. Kemudian klik menu "Persekutuan Komanditer (CV)". Seperti pada tampilan berikut ini:



- Lalu klik menu "Pengajuan Nama"



- Setelah itu akan muncul menu "Daftar Pengajuan Nama CV" dan "Pengajuan Nama CV", lalu pilih menu "Pengajuan Nama CV".



Akan muncul tampilan Form Pengajuan Nama CV, seperti berikut ini:

**PENGAJUAN NAMA CV**

Nama Pemohon	<input type="text"/>		
Email Pemohon	<input type="text"/>		
Nomor Telepon / HP	<input type="text"/>		
Alamat	<input type="text"/>		
Kelurahan	<input type="text"/>	RT	<input type="text"/>
Kecamatan	<input type="text"/>	RW	<input type="text"/>
Kabupaten	<input type="text"/>	Kodepos	<input type="text"/>
Provinsi	<input type="text"/>		

Nama CV yang diinginkan (tanpa awalan CV) *	<input type="text"/>
Singkatan CV yang diinginkan	<input type="text"/>

Pada form pengajuan nama tersebut sudah otomatis terisi data pemohon, dalam hal ini Notaris. Data tersebut antara lain:

1. Nama Pemohon
2. Email Pemohon
3. Nomor Telepon/Hp
4. Alamat
5. Kelurahan
6. Kecamatan
7. Kabupaten
8. Provinsi
9. RT
10. RW
11. Kodepos

Setelah memastikan data yang tampil adalah data yang benar, kemudian input point 12 dan 13, yaitu:

12. Masukkan Nama CV yang diinginkan (**tanpa awalan CV**)
13. Masukkan Singkatan CV yang diinginkan

Setelah itu klik tombol

- Maka sistem akan melakukan pengecekan ketersediaan nama dan akan menampilkan list kemiripan nama, seperti berikut ini:



Nama CV yang diinginkan (tanpa awalan CV) \*

Singkatan CV yang diinginkan

ⓘ Terdapat kemiripan nama atau singkatan dengan database AHU (lihat table di bawah). Harap periksa kembali sebelum melanjutkan.

No.	Nomor Pengajuan Nama	Nama yang Telah Terdaftar	Nama Singkatan
1	2018080200000031	SEJAHTERA ABADI JAYA	SAJY
2	2018080200000033	██████████ JAYA	AKJ
3	2018081000000043	BINTANG JAYA MANUAL	BJM
4	2018081300000047	BUKTI JAYA ABADI	
5	2018081600000056	SEGAR JAYA MAKMUR	SJM
6	2018090700000073	MAJU JAYA	
7	2018090700000074	MAJU JAYA 2	
8	2018091300000076	BERKAH JAYA	BERJA
9	2018091700000077	PUTRA JAYA	PJ

- Jika nama yang diajukan serupa dengan nama CV yang telah diajukan oleh pemohon yang lain maka notifikasi yang muncul adalah seperti gambar dibawah ini:

Nama CV yang diinginkan (tanpa awalan CV) \*

Singkatan CV yang diinginkan

ⓘ Terdapat kemiripan nama atau singkatan dengan database AHU (lihat table di bawah). Harap periksa kembali sebelum melanjutkan.

No.	Nomor Pengajuan Nama	Nama yang Telah Terdaftar	Nama Singkatan
1	2019032500000280	NURANI MAJU JAYA	

- Tetapi jika nama CV yang diajukan belum digunakan oleh pemohon yang lain, maka notifikasi yang muncul adalah seperti gambar dibawah ini :

PERINGATAN

Saya bersedia membatalkan, mengganti nama, dan/atau dibatalkan oleh Menteri Hukum dan HAM jika nama yang saya ajukan bertentangan dengan pasal 5 ayat (2) Permenkumham Nomor 17 Tahun 2018 dan Peraturan Perundang-undangan lainnya.

Kemudian klik

- Muncul pop up pratinjau seperti gambar berikut:

### PRATINJAU

Nama CV yang Diajukan :  
Singkatan CV :  
Nama Pemohon :  
Email Pemohon :  
Nomor Telepon / HP :

**KEMBALI** **AJUKAN NAMA**

Jika sudah yakin dengan data yang ditampilkan dalam pratinjau, maka klik **AJUKAN NAMA** untuk menyelesaikan proses pengajuan nama CV.

- Kemudian akan muncul tampilan seperti gambar dibawah ini sebagai tanda bahwa proses pengajuan telah berhasil

"Nama CV - KINDNESS disingkat KN - telah memperoleh persetujuan Menteri."

Nomor Pengajuan Nama	2018091300000075
Nama CV	KINDNESS
Singkatan CV	KN
Tanggal Pengajuan Nama	
Tanggal Kadaluarsa Pengajuan Nama	
Nama Pemohon	
Email Pemohon	
Nomor Telepon / HP	

Klik unduh bukti pesan untuk mengunduh bukti pesan nama

**Unduh bukti pesan** **Lihat daftar nama yang telah dipesan**

## Pendaftaran CV

### Pendaftaran CV Baru

Menu pendaftaran CV berfungsi untuk melakukan pendaftaran CV yang belum terdaftar baik secara manual ataupun secara elektronik dan telah melakukan pengajuan nama CV pada sistem. Setelah pemohon melakukan pengajuan nama CV, langkah selanjutnya adalah melakukan pendaftaran CV. Langkah - langkahnya adalah sebagai berikut:

- Klik menu **Persekutuan Komanditer (CV)**



- Klik **Pendaftaran**



- Kemudian klik **Pendaftaran CV**, setelah itu pemohon akan masuk ke halaman form **Pendaftaran CV**



- Masukan Nomor Pengajuan Nama

**PENDAFTARAN CV**

**Data Pendaftaran CV**

No Pengajuan Nama \*

[LANJUT](#)



Kemudian Klik **LANJUT** dan akan muncul pop up konfirmasi untuk nama yang di inputkan:

**PERHATIAN** ×

Saya, Notaris, telah mengingatkan kepada pemohon / pendiri badan usaha bahwa nama yang diajukan harus sesuai dengan ketentuan peraturan perundang-undangan.

Jika tidak sesuai dengan peraturan perundang-undangan, maka pemohon / pendiri badan usaha wajib mengganti nama tersebut atau Menteri Hukum dan HAM dapat membatalkan karena hukum.

---

Centang untuk melanjutkan.

**KEMBALI** **LANJUT**

- Klik *checkbox* **“Centang untuk melanjutkan”**
- Kemudian klik **LANJUT** untuk melanjutkan ketahap selanjutnya
- Selanjutnya Pemohon akan memasuki halaman form Pendaftaran CV

≡ **DITJEN AHU ONLINE** sabh -

Beranda Notaris

Persekutuan Komanditer (CV)

Persekutuan Firma

Persekutuan Perdata

### PENDAFTARAN CV

**Data Pendaftar Pendiri CV**

Nomer Pengajuan Nama \*

Kode Voucher

**Data CV**

Nama CV (tanpa awalan CV) \*

Singkatan CV

No Telepon

Jangka Waktu \*  **Batas jangka Waktu \***

**Kegiatan Usaha \***

[+ TAMBAH DATA](#)

No	Kode KBLI	Judul KBLI	Uraian KBLI	Aksi

**Alamat CV**

Alamat \*

RT  RW

Provinsi \*

Kabupaten / Kotamadya \*

Kecamatan \*

Kelurahan / Desa \*

Kode Pos

**NPWP CV**

Nomor NPWP

**Akta Notaris**

Nama Notaris \*

Nomor Akta \*  Tanggal Akta \*

Notaris Pengganti  Ya

Nama Notaris Pengganti

**Aset**

Aset (Dalam Rupiah)

**Sekutu \***

[+ TAMBAH DATA](#)

No	Nama Sekutu	NIK	Jabatan	NPWP	Kontribusi	Nilai Kontribusi	Aksi

**Pengurus \***


[+ TAMBAH DATA](#)

No	Nama Pengurus	NIK	Jabatan	NPWP	Aksi

**Pemilik Manfaat CV**

Pemilik manfaat adalah orang perseorangan yang dapat menunjuk atau memberhentikan direktur, komisaris, pengurus, pembina, atau pengawas pada korporasi, memiliki kemampuan untuk mengendalikan korporasi, berhak atas dan/atau menerima manfaat dari korporasi baik langsung maupun tidak langsung, merupakan pemilik sebenarnya dari dana korporasi dan/atau memenuhi kriteria sebagaimana dimaksud dalam peraturan Presiden ini.

Saya mengerti dan memahami pengertian Pemilik Manfaat



**SALINAN**

PRESIDEN

[Unduh](#)

Saya mengerti dan memahami, atas Peraturan Presiden nomor 13 tahun 2018 tentang Prinsip Mengenali Pemilik Manfaat dari korporasi Dalam Rangka Pencegahan dan Pemberantasan Tindak Pidana Pencucian Uang dan Tindak Pidana Pendanaan Terorisme

Notaris menyimpan Surat Pernyataan kesediaan Korporasi untuk menyampaikan Informasi Pemilik Manfaat kepada Instansi Berwenang dalam hal Korporasi belum menetapkan Pemilik Manfaat (sesuai dengan ketentuan pasal 19 ayat (1) huruf b Peraturan Presiden Republik Indonesia Nomor 13 Tahun 2018

[+ TAMBAH DATA](#)

Nama	Identitas	Alamat	NPWP	Hubungan	Aksi

[BATAL](#) [LANJUT](#)

Gambar 27 Tampilan Form Pendaftaran

## CV

Perinciannya adalah sebagai berikut :

### Field Data CV

PENDAFTARAN CV

Data CV

Nama CV \* 1

Singkatan CV 2

No Telepon 3

Jangka Waktu \* 4 - PILIH -

Batas Jangka Waktu \* 5 Tahun

Gambar 28 Tampilan Field Pendaftaran CV

Isi field data CV dengan cara sebagai berikut :

1. Masukan Nama CV
2. Masukan Singkatan CV
3. Masukan No. Telepon
4. Pilih Jangka Waktu
5. Masukan Batasan Waktu

### Field Kegiatan Usaha

Kegiatan Usaha \*

+ TAMBAH DATA

No	Kode KBLI	Judul KBLI	Uraian KBLI	Aksi
----	-----------	------------	-------------	------

Gambar 29 Tampilan Field Kegiatan Usaha

Isi field Kegiatan Usaha dengan cara sebagai berikut :

1. Klik
2. Kemudian akan muncul halaman form jenis Kegiatan Usaha



TAMBAH DATA

### KEGIATAN USAHA

Cari



Kode KBLI	Judul KBLI	Uraian KBLI
<input type="checkbox"/> 01111	PERTANIAN JAGUNG	Kelompok ini mencakup usaha pertanian jagung mulai dari kegiatan pengolahan lahan, penanaman, pemeliharaan, dan juga pemanenan dan pasca panen jika menjadi satu kesatuan kegiatan tanaman serealisa jagung. Termasuk kegiatan pembibitan dan pembenihan tanaman jagung.
<input type="checkbox"/> 01112	PERTANIAN GANDUM	Kelompok ini mencakup usaha pertanian gandum mulai dari kegiatan pengolahan lahan, penanaman, pemeliharaan, dan juga pemanenan dan pasca panen jika menjadi satu kesatuan kegiatan tanaman serealisa gandum, seperti sorgum/cantel, gandum (wheat/oats), jelai (barley), gandum hitam (rye), jawawut (millet) dan sejenisnya. Termasuk kegiatan pembibitan dan pembenihan tanaman gandum
<input type="checkbox"/> 01113	PERTANIAN KEDELAI	Kelompok ini mencakup usaha pertanian kedelai mulai dari kegiatan pengolahan lahan, penanaman, pemeliharaan, dan juga pemanenan dan pasca panen jika menjadi satu kesatuan kegiatan tanaman kedelai (kacang palawija). Termasuk kegiatan pembibitan dan pembenihan tanaman kedelai
<input type="checkbox"/> 01114	PERTANIAN KACANG TANAH	Kelompok ini mencakup usaha pertanian kacang tanah mulai dari kegiatan pengolahan lahan, penanaman, pemeliharaan, dan juga pemanenan dan pasca panen jika menjadi satu kesatuan kegiatan tanaman kacang tanah (kacang palawija). Termasuk kegiatan pembibitan dan pembenihan tanaman kacang tanah.
<input type="checkbox"/> 01115	PERTANIAN KACANG HIJAU	Kelompok ini mencakup usaha pertanian kacang hijau mulai dari kegiatan pengolahan lahan, penanaman, pemeliharaan, dan juga pemanenan dan pasca panen jika menjadi satu kesatuan kegiatan tanaman kacang hijau (kacang palawija). Termasuk kegiatan pembibitan dan pembenihan tanaman kacang hijau.
<input type="checkbox"/> 01116	PERTANIAN ANEKA KACANG HORTIKULTURA	Kelompok ini mencakup usaha pertanian aneka kacang hortikultura mulai dari kegiatan pengolahan lahan, penanaman, pemeliharaan, dan juga pemanenan dan pasca panen jika menjadi satu kesatuan kegiatan tanaman aneka kacang hortikultura, seperti buncis, buncis besar, kacang panjang, kacang merah, gude, kara, kapri, kecipir, cow peas, miju-miju, lupin, kacang polong, pigeon peas dan tanaman aneka kacang lainnya. Termasuk kegiatan pembibitan dan pembenihan tanaman aneka kacang hortikultura.
<input type="checkbox"/> 01117	PERTANIAN BIJI-BIJIAN PENGHASIL MINYAK MAKAN	Kelompok ini mencakup usaha pertanian biji-bijian penghasil minyak makan mulai dari kegiatan pengolahan lahan, penanaman, pemeliharaan, dan juga pemanenan dan pasca panen jika menjadi satu kesatuan kegiatan tanaman biji-bijian penghasil minyak makan, seperti biji wijen, biji bunga matahari dan tanaman biji-bijian penghasil minyak makan lainnya. Termasuk kegiatan pembibitan dan pembenihan tanaman biji-bijian penghasil minyak makan.
<input type="checkbox"/> 01118	PERTANIAN BIJI-BIJIAN PENGHASIL BUKAN MINYAK MAKAN	Kelompok ini mencakup usaha pertanian biji-bijian penghasil bukan minyak makan mulai dari kegiatan pengolahan lahan, penanaman, pemeliharaan, dan juga pemanenan dan pasca panen jika menjadi satu kesatuan kegiatan tanaman biji-bijian penghasil bukan minyak makan, seperti biji kapas, biji rami, biji mustard, niger seeds, biji jarak pohon dan tanaman biji-bijian penghasil bukan minyak makan lainnya. Termasuk kegiatan pembibitan dan pembenihan tanaman biji-bijian penghasil bukan minyak makan.
<input type="checkbox"/> 01119	PERTANIAN SEREALIA LAINNYA, ANEKA KACANG DAN BIJI-BIJIAN PENGHASIL MINYAK LAINNYA	Kelompok ini mencakup usaha pertanian mulai dari kegiatan pengolahan lahan, penanaman, pemeliharaan, dan juga pemanenan dan pasca panen jika menjadi satu kesatuan kegiatan tanaman serealisa lainnya bukan padi, jagung dan gandum, tanaman aneka kacang palawija lainnya dan pertanian tanaman lainnya yang belum diklasifikasikan pada kelompok 01111 s.d. 01118. Termasuk kegiatan pembibitan dan pembenihan tanaman serealisa dan biji-bijian penghasil minyak lainnya.
<input type="checkbox"/> 01121	PERTANIAN PADI HIBRIDA	Kelompok ini mencakup usaha pertanian padi hibrida mulai dari kegiatan pengolahan lahan, penyemaian, penanaman, pemeliharaan, dan juga pemanenan dan pasca panen jika menjadi satu kesatuan kegiatan sampai dengan dihasilkan komoditas gabah kering panen (GKP). Termasuk kegiatan pembibitan dan pembenihan tanaman padi hibrida. Padi hibrida adalah keturunan pertama (F1) yang dihasilkan dari persilangan antara dua galur atau lebih tetua pembentuknya dan/atau galur/inbrida homozigot. Contohnya: Bernas Super, Bernas Prima, Sembada B3, SL 11 SHS. Turunan dari padi hibrida tidak termasuk sebagai padi hibrida.

Pergi ke halaman: [1](#) [2](#) [3](#) [4](#) [5](#) [6](#) [7](#) [8](#) [9](#) [10](#) [Berikut >](#) [Terakhir >>](#)

BATAL

TAMBAH

Gambar 30 Tampilan Form Halaman Kegiatan Usaha

- Kemudian klik checkbox salah satu jenis usaha yang sesuai dengan CV yang diajukan

➕ TAMBAH DATA
✕

KEGIATAN USAHA

Q

	Kode KBLI	Judul KBLI	Uraian KBLI
<input checked="" type="checkbox"/>	01111	PERTANIAN JAGUNG	Kelompok ini mencakup usaha pertanian jagung mulai dari kegiatan pengolahan lahan, penanaman, pemeliharaan, dan juga pemanenan dan pasca panen jika menjadi satu kesatuan kegiatan tanaman serealia jagung. Termasuk kegiatan pembibitan dan pembenihan tanaman jagung.
<input type="checkbox"/>	01112	PERTANIAN GANDUM	Kelompok ini mencakup usaha pertanian gandum mulai dari kegiatan pengolahan lahan, penanaman, pemeliharaan, dan juga pemanenan dan pasca panen jika menjadi satu kesatuan kegiatan tanaman serealia gandum, seperti sorgum/cantel, gandum (wheat/oats), jelai (barley), gandum hitam (rye), jawawut (millet) dan sejenisnya. Termasuk kegiatan pembibitan dan pembenihan tanaman gandum
<input type="checkbox"/>	01113	PERTANIAN KEDELAI	Kelompok ini mencakup usaha pertanian kedelai mulai dari kegiatan pengolahan lahan, penanaman, pemeliharaan, dan juga pemanenan dan pasca panen jika menjadi satu kesatuan kegiatan tanaman kedelai (kacang palawija). Termasuk kegiatan pembibitan dan pembenihan tanaman kedelai
<input type="checkbox"/>	01114	PERTANIAN KACANG TANAH	Kelompok ini mencakup usaha pertanian kacang tanah mulai dari kegiatan pengolahan lahan, penanaman, pemeliharaan, dan juga pemanenan dan pasca panen jika menjadi satu kesatuan kegiatan tanaman kacang tanah (kacang palawija). Termasuk kegiatan pembibitan dan pembenihan tanaman kacang tanah.
<input type="checkbox"/>	01115	PERTANIAN KACANG HIJAU	Kelompok ini mencakup usaha pertanian kacang hijau mulai dari kegiatan pengolahan lahan, penanaman, pemeliharaan, dan juga pemanenan dan pasca panen jika menjadi satu kesatuan kegiatan tanaman kacang hijau (kacang palawija). Termasuk kegiatan pembibitan dan pembenihan tanaman kacang hijau.

Gambar 31 Tampilan Checkbox Detail Kegiatan Usaha

Catatan :

Pemohon boleh mencentang detail kegiatan usaha lebih dari satu sesuai dengan jenis usaha yang diajukan

- Setelah itu klik

### Field Alamat CV

Alamat CV

Alamat \* 1

RT 2  RW 3

Provinsi \* 4

Kabupaten / Kotamadya \* 5

Kecamatan \* 6

Kelurahan / Desa \* 7

Kode Pos 8

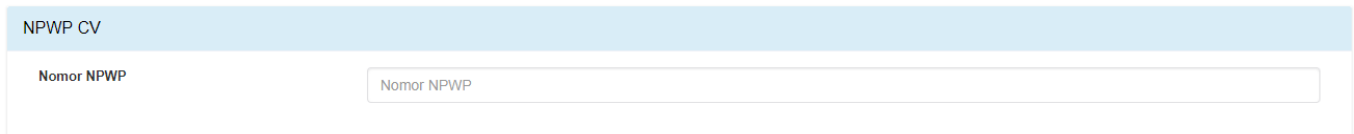
Gambar 32 Tampilan Field Alamat CV

Isi field Alamat CV dengan cara sebagai berikut :

1. Masukan Alamat

- 2. Masukan RT
- 3. Masukan RW
- 4. Masukan Provinsi
- 5. Masukan Kabupaten/Kotamadya
- 6. Masukan Kecamatan
- 7. Masukan Kelurahan/Desa
- 8. Masukan Kode Pos

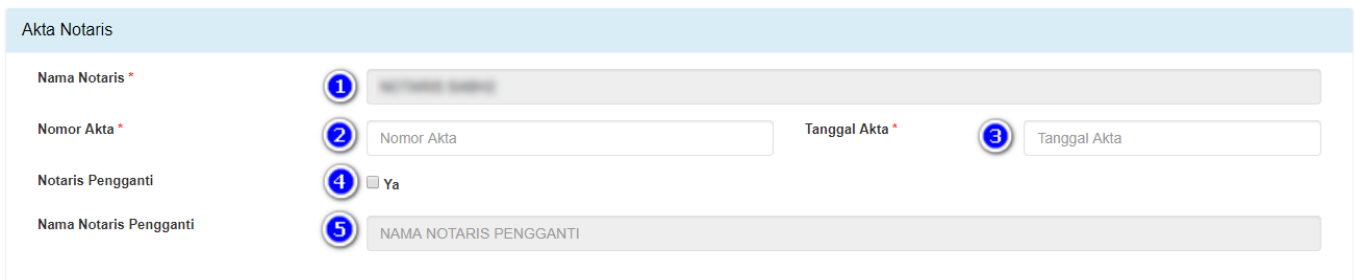
### Field NPWP CV



Gambar 33 Tampilan Field Nomor NPWP

Isi field NPWP CV dengan cara sebagai berikut :  
Masukan NPWP CV (dengan angka tanpa tanda baca)

### Field Akta Notaris CV

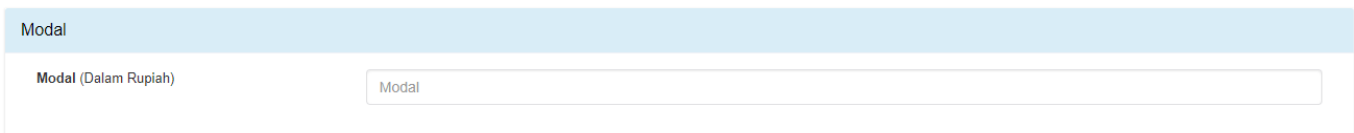


Gambar 34 Tampilan Field Akta Notaris

Isi field Akta Notaris dengan cara sebagai berikut :

- 1. Nama Notaris (sudah terisi otomatis sesuai dengan login Notaris)
- 2. Masukan Nomor Akta
- 3. Masukan Tanggal Akta
- 4. Checklist Notaris Pengganti (Jika ada)
- 5. Masukan Nama Notaris Pengganti (Jika ada)

### Field Modal



Gambar 35 Tampilan Field Modal

Isi field Modal dengan cara sebagai berikut :  
Masukan Modal (Dalam Rupiah)

### Field Pendiri

Pendiri \*

+ TAMBAH DATA

No	Nama Pendiri	NIK	Jabatan	NPWP	Kontribusi	Nilai Kontribusi	Aksi
----	--------------	-----	---------	------	------------	------------------	------

Gambar 36 Tampilan Field Pendiri

Isi field Pendiri dengan cara sebagai berikut :

1. Klik
2. Lalu akan muncul Form Tambah Data Pendiri

+ TAMBAH DATA

### PENDIRI

Nama Pendiri \* 1 NAMA PENDIRI

NIK \* 2 NIK

Jabatan \* 3 - PILIH -

Pekerjaan \* 4 Pekerjaan

Alamat Domisili \* 5 Alamat Domisili

Nomor NPWP 6 Nomor NPWP

Kontribusi 7 - PILIH -

Nilai Kontribusi 8 Nilai Kontribusi

BATAL TAMBAH

Gambar 37 Tampilan Form Tambah Data Pendiri

Isi Form Tambah Data Pendiri dengan cara sebagai berikut :

1. Masukkan Nama Pendiri
2. Masukkan NIK
3. Pilih Jabatan:

- Sekutu Akti
- Sekutu Pasif

4. Masukan Pekerjaan
5. Masukan Alamat Domisili
6. Masukan Nomor NPWP
7. Pilih Kontribusi
8. Masukan Nilai Kontribusi

Kemudian klik

Catatan:

Minimal harus ada 1 Pendiri Aktif dan 1 Pendiri Pasif

### Field Pengurus



No	Nama Pengurus	NIK	Jabatan	NPWP	Aksi
----	---------------	-----	---------	------	------

Gambar 38 Tampilan Field Pengurus

Isi Field Pengurus dengan cara sebagai berikut :

1. Klik
2. Lalu akan muncul form Tambah Data Pengurus



➕ TAMBAH DATA✕

## PENGURUS

Nama Pengurus \* 1

NIK \* 2

Jabatan \* 3

Pekerjaan \* 4

Alamat Domisili \* 5

Nomor NPWP 6

BATALTAMBAH

Gambar 39 Tampilan Form Tambah Data Pengurus

Isi Form Tambah Data Pengurus dengan cara sebagai berikut :

1. Masukan Nama Pengurus
2. Masukan NIK
3. Jabatan sudah default Pengurus dan tidak dapat diubah
4. Masukan Pekerjaan
5. Masukan Alamat Domisili
6. Masukan Nomor NPWP


Kemudian klik

### **Field Pemilik Manfaat CV**

**Pemilik Manfaat CV**

Pemilik manfaat adalah orang perseorangan yang dapat menunjuk atau memberhentikan direksi, dewan komisaris, pengurus, pembina, atau pengawas pada korporasi, memiliki kemampuan untuk mengendalikan korporasi, berhak atas dan/atau menerima manfaat dari korporasi baik langsung maupun tidak langsung, merupakan pemilik sebenarnya dari dana korporasi dan/atau memenuhi kriteria sebagaimana dimaksud dalam peraturan Presiden ini.

Saya mengerti dan memahami pengertian Pemilik Manfaat **1**



PRESIDEN

**SALINAN**

Unduh

Saya mengerti dan memahami, atas Peraturan Presiden nomor 13 tahun 2018 tentang Prinsip Mengenali Pemilik Manfaat dari korporasi Dalam Rangka Pencegahan dan Pemberantasan Tindak Pidana Pencucian Uang dan Tindak Pidana Pendanaan Terorisme **2**

Notaris menyimpan Surat Pernyataan kesediaan Korporasi untuk menyampaikan informasi Pemilik Manfaat kepada Instansi Berwenang dalam hal Korporasi belum menetapkan Pemilik Manfaat (sesuai dengan ketentuan pasal 19 ayat (1) huruf b Peraturan Presiden Republik Indonesia Nomor 13 Tahun 2018) **3**

**+ TAMBAH DATA**

Nama	Identitas	Alamat	NPWP	Hubungan	Aksi
------	-----------	--------	------	----------	------

**BATAL** **LANJUT**

Gambar 40 Tampilan Field Pemilik Manfaat CV

Isi Field Pemilik Manfaat CV dengan cara sebagai berikut :

1. Klik checkbox “Saya mengerti dan memahami pengertian Pemilik Manfaat”
2. Klik checkbox “Saya mengerti dan memahami, atas Peraturan Presiden nomor 13 tahun 2018”
3. Klik checkbox “Notaris menyimpan Surat Pernyataan” jika tidak akan melakukan penginputan pemilik manfaat, maka tombol "Tambah Data" akan terdisable

Pemohon dapat mengunduh Perpres Nomor 13 Tahun 2018, klik

Catatan :

Dengan mengklik checkbox tersebut, pemohon dianggap mengerti dan memahami pengertian pemilik manfaat dan Peraturan Presiden nomor 13 tahun 2018

4. Setelah itu pemohon mengklik . Sebagai catatan, tombol tambah data baru bisa berfungsi apabila pemohon sudah mencentang 2 pernyataan yang ada pada field pemilik manfaat CV.

## + TAMBAH DATA



## PEMILIK MANFAAT CV

## Kriteria

1

Pemilik Manfaat dari badan usaha merupakan orang perseorangan yang memenuhi kriteria:

- a. memiliki modal dan/atau nilai barang yang disetorkan lebih dari 25% (dua puluh lima persen) sebagaimana tercantum dalam perikatan pendirian persekutuan komanditer;
- b. menerima keuntungan atau laba lebih dari 25% (dua puluh lima persen) dari keuntungan atau laba yang diperoleh persekutuan komanditer per tahun;
- c. memiliki kewenangan atau kekuasaan untuk mempengaruhi atau mengendalikan persekutuan komanditer tanpa harus mendapat otorisasi dari pihak manapun;
- d. menerima manfaat dari persekutuan komanditer; dan/atau
- e. merupakan pemilik sebenarnya dari dana atas modal dan/atau nilai barang yang disetorkan pada persekutuan komanditer.

## Pemilik Manfaat

Nama Lengkap \*

2

NAMA LENGKAP

Jenis Identitas \*

3

 KTP SIM Paspor

NIK / SIM / Paspor \*

4

Nomor NIK / SIM / Paspor

Tempat, Tanggal Lahir \*

5

Tempat Lahir

6

Tanggal Lahir

Alamat sesuai kartu identitas \*

7

Alamat

Kewarganegaraan \*

8

 WNI WNA

Nomor NPWP \*

9

Nomor NPWP

Hubungan Korporasi dengan Pemilik Manfaat \*

10

Hubungan

BATAL

TAMBAH

Gambar 41 Tampilan Form Tambah Data Pemilik Manfaat CV Isi Form Tambah Data Pemilik Manfaat CV dengan cara sebagai berikut :

1. Checklist Kriteria, satu atau lebih dari satu sesuai dengan kriteria CV

Catatan:

Jika pilihan a dan b di pilih secara bersamaan, maka pilihan yang lain tidak bisa dipilih

2. Masukan Nama Lengkap
3. Pilih Jenis Identitas
4. Masukan NIK/SIM/Paspor
5. Masukan Tempat
6. Masukan Tanggal Lahir
7. Masukan Alamat Sesuai Kartu Identitas
8. Pilihan Kewarganegaraan
9. Masukan Nomor NPWP
10. Masukan Hubungan Korporasi dengan Pemilik Manfaat

Klik

- Setelah semua field selesai diinput maka klik untuk memasuki tahapan selanjutnya

- Maka akan muncul pop up notifikasi seperti gambar dibawah ini

**PERNYATAAN ELEKTRONIK** ✕

Saya, NOTARIS SABH2 S.H., S.E. yang bertanda tangan di bawah ini, menyatakan bahwa:

- 1. Informasi dan data yang disampaikan dalam permohonan ini adalah yang sebenarnya, tidak lain dari yang sebenarnya.
- 2. Permohonan ini telah memenuhi syarat dan tidak melanggar larangan apapun sesuai dengan ketentuan peraturan perundang - undangan yang berlaku.
- 3. Siap menerima sanksi apapun tidak terbatas sanksi pidana, perdata dan/atau sanksi administratif sesuai ketentuan peraturan perundang - undangan yang berlaku.
- 4. Dengan menyetujui pernyataan ini berarti saya siap bertanggung jawab penuh dan menandatangani secara sah pernyataan ini.

Dengan klik tombol SETUJU, anda telah menandatangani pernyataan ini secara elektronik.

---

TIDAK SETUJU SETUJU

Gambar 42 Tampilan Pop Up Notifikasi Pernyataan Elektronik

Isi Pop Up Form Notifikasi Pernyataan Elektronik dengan cara sebagai berikut :

1. Klik checkbox semua pernyataan (wajib di centang untuk menyetujui)
2. Klik

- Setelah itu akan tampil pop up form Pratinjau



**PRATINJAU**

**Data CV**

Nama CV: [input]  
 Singkatan: [input]  
 Nomor Telepon: [input]  
 Jangka Waktu: [input] Batas Jangka Waktu: [input]

**Kegiatan Usaha**

No	Kode KBLI	Judul KBLI	Uraian KBLI
1	[input]	[input]	[input]
2	[input]	[input]	[input]

**Alamat CV**

Alamat: [input]  
 RT: [input] RW: [input]  
 Provinsi: [input]  
 Kabupaten / Kotamadya: [input]  
 Kecamatan: [input]  
 Kelurahan / Desa: [input]  
 Kode Pos: [input]

**NPWP CV**

Nomor NPWP: [input]

**Akta Notaris**

Nama Notaris: [input]  
 Nomor Akta: [input]  
 Tanggal Akta: [input]  
 Notaris Pengganti: [input]  
 Nama Notaris Pengganti: [input]

**Modal**

Modal (Dalam Rupiah): [input]

**Pendiri**

No	Nama Pendiri	NIK	Jabatan	NPWP	Kontribusi	Nilai Kontribusi
1	[input]	[input]	[input]	[input]	[input]	[input]
2	[input]	[input]	[input]	[input]	[input]	[input]

**Pengurus**

No	Nama Pengurus	NIK	Jabatan	NPWP
1	[input]	[input]	[input]	[input]

**Hak & Kewajiban Pendiri**

Hak Pendiri: [input]  
 Kewajiban Pendiri: [input]

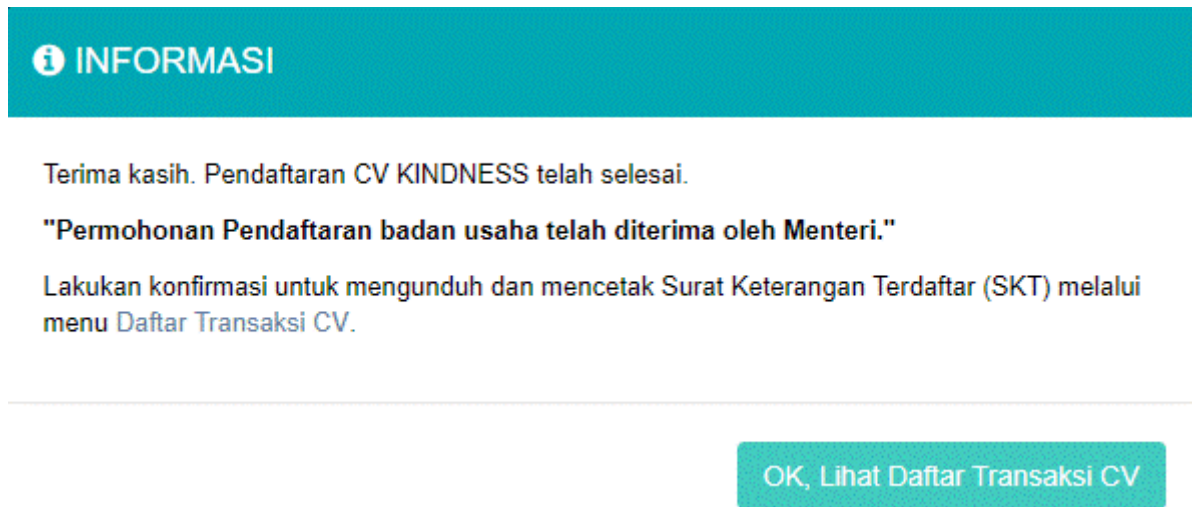
**Pemilik Manfaat**

Nama	Identitas	Alamat	NPWP	Hubungan
[input]	[input]	[input]	[input]	[input]

KEMBALI LANJUT

### Gambar 43 Tampilan Form Pratinjau

- Setelah pemohon melakukan pengecekan data-data yang telah diinput, kemudian klik
- Muncul pop up notifikasi kembali



### Gambar 44 Tampilan Pop up Notifikasi Informasi

- Klik
- Maka pemohon akan diarahkan pada halaman DAFTAR TRANSAKSI CV

DAFTAR TRANSAKSI CV					
<a href="#">Pendaftaran CV Baru</a>		<a href="#">Pencatatan Pendaftaran CV</a>		<input type="text" value="Masukkan Nomor Pendaftaran / Nama CV"/>	
No.	Nomor Pendaftaran	Jenis Transaksi	Nama Badan Usaha	Tanggal Transaksi	Aksi
1	4000000000000000000	Pendaftaran Perusahaan	KINDNESS	27 September 2018	<a href="#">Detail Transaksi</a> <a href="#">Surat Keterangan Pendaftaran Perusahaan</a>
2	4000000000000000000	Pendaftaran	PT KINERJA BANGSA	27 September 2018	<a href="#">Detail Transaksi</a> <a href="#">Surat Keterangan Pendaftaran</a> <a href="#">Surat Keterangan</a>
3	4000000000000000000	Pendaftaran	PT KINERJA BANGSA	27 September 2018	<a href="#">Detail Transaksi</a> <a href="#">Surat Keterangan Pendaftaran</a>
4	4000000000000000000	Pendaftaran	PT KINERJA BANGSA	27 September 2018	<a href="#">Detail Transaksi</a> <a href="#">Surat Keterangan Pendaftaran</a>
5	4000000000000000000	Pendaftaran	PT KINERJA BANGSA	27 September 2018	<a href="#">Detail Transaksi</a> <a href="#">Surat Keterangan Pendaftaran</a>
6	4000000000000000000	Pendaftaran	PT KINERJA BANGSA	27 September 2018	<a href="#">Detail Transaksi</a> <a href="#">Surat Keterangan Pendaftaran</a>
7	4000000000000000000	Pendaftaran	PT KINERJA BANGSA	27 September 2018	<a href="#">Detail Transaksi</a> <a href="#">Surat Keterangan Pendaftaran</a>
8	4000000000000000000	Pendaftaran	KINDNESS	17 September 2018	<a href="#">Pratinjau Q</a> <a href="#">Surat Keterangan Terdaftar</a>
9	4000000000000000000	Pendaftaran	PT KINERJA BANGSA	27 September 2018	<a href="#">Detail Transaksi</a> <a href="#">Surat Keterangan Pendaftaran</a> <a href="#">Surat Keterangan</a>
10	4000000000000000000	Pendaftaran Perusahaan	PT KINERJA BANGSA	27 September 2018	<a href="#">Detail Transaksi</a> <a href="#">Surat Keterangan Pendaftaran Perusahaan</a>

Pergi ke halaman: [1](#) [2](#) [3](#) [Berikut >](#) [Terakhir >>](#)

Gambar 45 Tampilan Halaman Daftar Transaksi CV

- Lakukan konfirmasi terlebih dahulu agar Pemohon dapat mengunduh Surat Keterangan Terdaftar. Klik
- Kemudian Pemohon akan diarahkan menuju halaman Pratinjau

**PRATINJAU**

---

**Data Pendaftaran CV**

Nomor Pengajuan Nama: [REDACTED]

---

**Data CV**

Nama CV: [REDACTED]  
Singkatan: [REDACTED]  
Nomor Telepon: [REDACTED]  
Jangka Waktu: [REDACTED]      Batas Jangka Waktu: [REDACTED]

---

**Kegiatan Usaha**

No	Kode KBLI	Judul KBLI	Uraian KBLI
1	01111	PERTANIAN JAGUNG	Kelompok ini mencakup usaha pertanian jagung mulai dari kegiatan pengolahan lahan, penanaman, pemeliharaan, dan juga pemanenan dan pasca panen jika menjadi satu kesatuan kegiatan tanaman serealia jagung. Termasuk kegiatan pembibitan dan pembenihan tanaman jagung.

---

**Alamat CV**

Alamat: [REDACTED] RT: [REDACTED] RW: [REDACTED]  
Provinsi: [REDACTED]  
Kabupaten / Kotamadya: [REDACTED]  
Kecamatan: [REDACTED]  
Kelurahan / Desa: [REDACTED]  
Kode Pos: [REDACTED]

---

**NPWP CV**

Nomor NPWP: [REDACTED]

---

**Akta Notaris**

Nama Notaris: [REDACTED]  
Nomor Akta: [REDACTED]  
Tanggal Akta: [REDACTED]  
Notaris Pengganti: [REDACTED]  
Nama Notaris Pengganti: [REDACTED]

---

**Modal**

Modal (Dalam Rupiah): [REDACTED]

---

**Pendiri**

No	Nama Pendiri	NIK	Jabatan	NPWP	Kontribusi	Nilai Kontribusi
1	[REDACTED]	[REDACTED]	[REDACTED]	[REDACTED]	[REDACTED]	[REDACTED]
2	[REDACTED]	[REDACTED]	[REDACTED]	[REDACTED]	[REDACTED]	[REDACTED]

---

**Pengurus**

No	Nama Pengurus	NIK	Jabatan	NPWP
1	[REDACTED]	[REDACTED]	[REDACTED]	[REDACTED]

---

**Hak & Kewajiban Pendiri**

Hak Pendiri: [REDACTED]  
Kewajiban Pendiri: [REDACTED]

---

**Pemilik Manfaat**

Nama	Identitas	Alamat	NPWP	Hubungan
[REDACTED]	[REDACTED]	[REDACTED]	[REDACTED]	[REDACTED]

---

**Unggah Akta Pendirian CV**

---

Lakukan Konfirmasi agar dapat mengunggah Surat Keterangan Terdaftar (SKT)

### Gambar 46 Tampilan Halaman Konfirmasi Surat Keterangan Terdaftar

- Klik pada field Unggah Akta Pendirian CV untuk mengunggah akta
- Setelah itu klik checkbox Konfirmasi, lalu klik

Lakukan Konfirmasi agar dapat mengunduh Surat Keterangan Terdaftar (SKT)

KEMBALI EDIT KONFIRMASI

### Gambar 47 Tampilan Field Konfirmasi

- Muncul pop up notifikasi , klik



Apakah yakin akan melakukan Konfirmasi?  
Data tidak akan dapat diedit kembali.

KEMBALI LANJUT

### Gambar 48 Tampilan Pop Up Konfirmasi Akhir

- Kemudian akan tampil Notifikasi seperti gambar dibawah ini

DITJEN AHU ONLINE    Pesan    PEMBAYARAN PNPB SECARA ONLINE    SABH

#### DETAIL CV

Konfirmasi berhasil dilakukan. Silakan unduh Surat Keterangan Terdaftar (SKT)

**Data Pendaftaran CV**

Nomor Pengajuan Nama

**Data CV**

Nama CV  
Singkatan  
Nomor Telepon  
Jangka Waktu      Batas Jangka Waktu

**Kegiatan Usaha**

No	Kode KBLI	Judul KBLI	Uraian KBLI
1	01111	PERTANIAN JAGUNG	Kelompok ini mencakup usaha pertanian jagung mulai dari kegiatan pengolahan lahan, penanaman, pemeliharaan, dan juga pemanenan dan pasca panen jika menjadi satu kesatuan kegiatan tanaman serealia jagung. Termasuk kegiatan pembibitan dan pembenihan tanaman jagung

### Gambar 49 Tampilan Notifikasi Konfirmasi



- Untuk mengunduh Surat Keterangan Terdaftar, langkah-langkahnya adalah sebagai berikut :

1. klik Daftar Transaksi CV, maka pemohon akan memasuki halaman Daftar Transaksi CV



Gambar 51 Tampilan Menu Daftar Transaksi CV

The screenshot displays the 'DAFTAR TRANSAKSI CV' page. At the top, there are two tabs: 'Pendaftaran CV Baru' and 'Pencatatan Pendaftaran CV'. A search bar on the right contains the text 'Masukkan Nomor Pendaftaran / Nama CV'. Below the search bar is a table with the following columns: No., Nomor Pendaftaran, Jenis Transaksi, Nama Badan Usaha, Tanggal Transaksi, and Aksi. The table contains 10 rows of data. The 'Aksi' column for the first row includes 'Lihat Detail', 'Surat Keterangan Terdaftar' (highlighted with a red box), and 'Unduh Akta'. The bottom of the page features a pagination control: 'Pergi ke halaman: 1 2 3 Berikut > Terakhir >>'.

No.	Nomor Pendaftaran	Jenis Transaksi	Nama Badan Usaha	Tanggal Transaksi	Aksi
1		Pendaftaran		28 September 2023	Lihat Detail Surat Keterangan Terdaftar Unduh Akta
2		Pendaftaran		27 September 2023	Lihat Detail Surat Keterangan Pencatatan Pendaftaran
3		Pendaftaran		27 September 2023	Lihat Detail Surat Keterangan Terdaftar Unduh Akta
4		Pendaftaran		27 September 2023	Lihat Detail Surat Keterangan Terdaftar
5		Pendaftaran		27 September 2023	Lihat Detail Surat Keterangan Terdaftar
6		Pendaftaran		27 September 2023	Pratinjau Surat Keterangan Terdaftar
7		Pendaftaran		28 September 2023	Pratinjau Surat Keterangan Terdaftar
8		Pendaftaran		27 September 2023	Lihat Detail Surat Keterangan Terdaftar Unduh Akta
9		Pendaftaran		27 September 2023	Pratinjau Surat Keterangan Terdaftar
10		Pendaftaran		28 September 2023	Pratinjau Surat Keterangan Terdaftar Unduh Akta

Gambar 50 Tampilan Halaman Daftar Transaksi CV

2. Klik

3. Maka pemohon akan diarahkan pada tampilan Surat Keterangan Terdaftar

**KEMENTERIAN HUKUM DAN HAK ASASI MANUSIA  
REPUBLIK INDONESIA  
DIREKTORAT JENDRAL  
ADMINISTRASI HUKUM UMUM**

Jl. H.R. Rasuna Said Kav. 6-7 Kuningan, Jakarta Selatan  
Telp. (021) 5202387 - Hunting

Nomor : [REDACTED]  
Lampiran : -  
Perihal : Surat Keterangan Terdaftar

Kepada Yth.  
Notaris NOTARIS [REDACTED]

Sesuai dengan data dalam format isian Pendaftaran yang disimpan di dalam Sistem Administrasi Badan Usaha berdasarkan Akta [REDACTED] yang dibuat oleh Notaris [REDACTED] berkedudukan di Kabupaten [REDACTED], beserta dokumen pendukungnya yang diterima tanggal [REDACTED] mengenai pendaftaran [REDACTED] berkedudukan di [REDACTED] telah diterima dan terdaftar dalam Sistem Administrasi Badan Usaha.

Pendaftaran sebagaimana dimaksud di atas mulai berlaku sejak tanggal diterbitkannya Surat Keterangan Terdaftar ini.

Diterbitkan di Jakarta, tanggal [REDACTED]

a.n. MENTERI HUKUM DAN HAK ASASI MANUSIA  
REPUBLIK INDONESIA  
Pit. DIREKTUR JENDERAL ADMINISTRASI HUKUM UMUM,

DICETAK PADA TANGGAL [REDACTED]  
**DAFTAR CV NOMOR [REDACTED] TANGGAL [REDACTED]**

Gambar 53 Tampilan Surat Keterangan Terdaftar

### Pencatatan Pendaftaran CV

Menu Pencatatan Pendaftaran CV berfungsi untuk mencatatkan CV yang sebelumnya telah didaftarkan dan tercatat secara manual pada Pengadilan Negeri namun belum mendaftarkan secara elektronik. Untuk Pencatatan Pendaftaran, pemohon TIDAK PERLU mengajukan permohonan nama terlebih dahulu. Secara garis besar tahapan pengisian form Pencatatan Pendaftaran CV sama persis dengan Pendaftaran CV, tetapi terdapat tambahan persyaratan yang wajib diunggah oleh pemohon berupa keterangan terdaftar dari Pengadilan Negeri. Langkah - langkahnya adalah sebagai berikut : a. Klik menu Persekutuan Komanditer (CV)



Gambar 54 Tampilan Menu Persekutuan Komanditer (CV)

### b. Klik Pendaftaran



Gambar 55 Tampilan Menu Pendaftaran CV



- Beranda Notaris
- Persekutuan Komanditer (CV)
- Persekutuan Firma
- Persekutuan Perdata

### PENCATATAN PENDAFTARAN CV

#### Data CV

Nama CV (tanpa awalan CV) \*

Singkatan CV

No Telepon

Jangka Waktu \* - PILIH - Batas Jangka Waktu \* 0

#### Kegiatan Usaha \*

+ TAMBAH DATA

No	Kode KBLI	Judul KBLI	Uraian KBLI	Aksi
----	-----------	------------	-------------	------

#### Alamat CV

Alamat \*

Masukkan Alamat

RT 001 RW 001

Provinsi \* - PILIH -

Kabupaten / Kotamadya \* - PILIH -

Kecamatan \* - PILIH -

Kelurahan / Desa \* - PILIH -

Kode Pos

#### NPWP CV

Nomor NPWP \* Nomor NPWP

#### Akta Notaris

Nama Notaris \* NOTARIS SABH2 S.H., S.E. S.H., S.E.

Nomor Akta \* Nomor Akta Tanggal Akta \* Tanggal Akta

Notaris Pengganti  Ya

Nama Notaris Pengganti NAMA NOTARIS PENGGANTI

#### Aset

Aset (Dalam Rupiah) Aset

#### Sekutu \*

+ TAMBAH DATA

No	Nama Sekutu	NIK	Jabatan	NPWP	Kontribusi	Nilai Kontribusi	Aksi
----	-------------	-----	---------	------	------------	------------------	------

#### Pengurus \*


+ TAMBAH DATA

No	Nama Pengurus	NIK	Jabatan	NPWP	Aksi
----	---------------	-----	---------	------	------

#### Pemilik Manfaat CV

Pemilik manfaat adalah orang perseorangan yang dapat menunjuk atau memberhentikan direksi, dewan komisaris, pengurus, pembina, atau pengawas pada korporasi, memiliki kemampuan untuk mengendalikan korporasi, berhak atas dan/atau menerima manfaat dari korporasi baik langsung maupun tidak langsung, merupakan pemilik sebenarnya dari dana korporasi dan/atau memenuhi kriteria sebagaimana dimaksud dalam peraturan Presiden ini.

Saya mengerti dan memahami pengertian Pemilik Manfaat



PRESIDEN

UNDUH

Saya mengerti dan memahami, atas Peraturan Presiden nomor 13 tahun 2018 tentang Prinsip Mengenal Pemilik Manfaat dari korporasi Dalam Rangka Pencegahan dan Pemberantasan Tindak Pidana Pencucian Uang dan Tindak Pidana Pendanaan Terorisme

Notaris menyimpan Surat Pernyataan kesediaan Korporasi untuk menyampaikan informasi Pemilik Manfaat kepada Instansi Berwenang dalam hal Korporasi belum menetapkan Pemilik Manfaat (sesuai dengan ketentuan pasal 19 ayat (1) huruf b Peraturan Presiden Republik Indonesia Nomor 13 Tahun 2018

+ TAMBAH DATA

Nama	Identitas	Alamat	NPWP	Hubungan	Aksi
------	-----------	--------	------	----------	------

BATAL LANJUT

Gambar 56 Tampilan Form Pengisian



## Pencatatan Pendaftaran

Perinciannya adalah sebagai berikut :

### Field Data CV

The screenshot shows a form titled "PENDAFTARAN CV" with a section "Data CV". It contains the following fields and instructions:

- 1. Nama CV \* (Text input field)
- 2. Singkatan CV (Text input field)
- 3. No Telepon (Text input field with "No Telepon" placeholder)
- 4. Jangka Waktu \* (Dropdown menu with "- PILIH -" selected)
- 5. Batas Jangka Waktu \* (Text input field with "Tahun" placeholder)

Gambar 51 Tampilan Field Pendaftaran CV

Isi field data CV dengan cara sebagai berikut : 1. Masukan Nama CV 2. Masukan Singkatan CV 3. Masukan No. Telepon 4. Pilih Jangka Waktu 5. Masukan Batasan Waktu

The screenshot shows a form titled "Kegiatan Usaha" with a "+ TAMBAH DATA" button and a table with the following columns:

No	Kode KBLI	Judul KBLI	Uraian KBLI	Aksi
----	-----------	------------	-------------	------

Gambar 58 Tampilan Field Kegiatan Usaha

Isi field Kegiatan Usaha dengan cara sebagai berikut : 1. Klik 2. Kemudian akan muncul halaman form jenis Kegiatan Usaha

+ TAMBAH DATA

✕

## KEGIATAN USAHA

Cari



	Kode KBLI	Judul KBLI	Uraian KBLI
<input type="checkbox"/>	01111	PERTANIAN JAGUNG	Kelompok ini mencakup usaha pertanian jagung mulai dari kegiatan pengolahan lahan, penanaman, pemeliharaan, dan juga pemanenan dan pasca panen jika menjadi satu kesatuan kegiatan tanaman sereal/jagung. Termasuk kegiatan pembibitan dan pembenihan tanaman jagung.
<input type="checkbox"/>	01112	PERTANIAN GANDUM	Kelompok ini mencakup usaha pertanian gandum mulai dari kegiatan pengolahan lahan, penanaman, pemeliharaan, dan juga pemanenan dan pasca panen jika menjadi satu kesatuan kegiatan tanaman sereal/gandum, seperti sorgum/cantel, gandum (wheat/oats), jelai (barley), gandum hitam (rye), jawawut (millet) dan sejenisnya. Termasuk kegiatan pembibitan dan pembenihan tanaman gandum
<input type="checkbox"/>	01113	PERTANIAN KEDELAI	Kelompok ini mencakup usaha pertanian kedelai mulai dari kegiatan pengolahan lahan, penanaman, pemeliharaan, dan juga pemanenan dan pasca panen jika menjadi satu kesatuan kegiatan tanaman kedelai (kacang palawija). Termasuk kegiatan pembibitan dan pembenihan tanaman kedelai
<input type="checkbox"/>	01114	PERTANIAN KACANG TANAH	Kelompok ini mencakup usaha pertanian kacang tanah mulai dari kegiatan pengolahan lahan, penanaman, pemeliharaan, dan juga pemanenan dan pasca panen jika menjadi satu kesatuan kegiatan tanaman kacang tanah (kacang palawija). Termasuk kegiatan pembibitan dan pembenihan tanaman kacang tanah.
<input type="checkbox"/>	01115	PERTANIAN KACANG HIJAU	Kelompok ini mencakup usaha pertanian kacang hijau mulai dari kegiatan pengolahan lahan, penanaman, pemeliharaan, dan juga pemanenan dan pasca panen jika menjadi satu kesatuan kegiatan tanaman kacang hijau (kacang palawija). Termasuk kegiatan pembibitan dan pembenihan tanaman kacang hijau.
<input type="checkbox"/>	01116	PERTANIAN ANEKA KACANG HORTIKULTURA	Kelompok ini mencakup usaha pertanian aneka kacang hortikultura mulai dari kegiatan pengolahan lahan, penanaman, pemeliharaan, dan juga pemanenan dan pasca panen jika menjadi satu kesatuan kegiatan tanaman aneka kacang hortikultura, seperti buncis, buncis besar, kacang panjang, kacang merah, gude, kara, kapri, kecipir, cow peas, miju-miju, lupin, kacang polong, pigeon peas dan tanaman aneka kacang lainnya. Termasuk kegiatan pembibitan dan pembenihan tanaman aneka kacang hortikultura.
<input type="checkbox"/>	01117	PERTANIAN BIJI-BIJIAN PENGHASIL MINYAK MAKAN	Kelompok ini mencakup usaha pertanian biji-bijian penghasil minyak makan mulai dari kegiatan pengolahan lahan, penanaman, pemeliharaan, dan juga pemanenan dan pasca panen jika menjadi satu kesatuan kegiatan tanaman biji-bijian penghasil minyak makan, seperti biji wijen, biji bunga matahari dan tanaman biji-bijian penghasil minyak makan lainnya. Termasuk kegiatan pembibitan dan pembenihan tanaman biji-bijian penghasil minyak makan.
<input type="checkbox"/>	01118	PERTANIAN BIJI-BIJIAN PENGHASIL BUKAN MINYAK MAKAN	Kelompok ini mencakup usaha pertanian biji-bijian penghasil bukan minyak makan mulai dari kegiatan pengolahan lahan, penanaman, pemeliharaan, dan juga pemanenan dan pasca panen jika menjadi satu kesatuan kegiatan tanaman biji-bijian penghasil bukan minyak makan, seperti biji kapas, biji rami, biji mustard, niger seeds, biji jarak pohon dan tanaman biji-bijian penghasil bukan minyak makan lainnya. Termasuk kegiatan pembibitan dan pembenihan tanaman biji-bijian penghasil bukan minyak makan.
<input type="checkbox"/>	01119	PERTANIAN SEREALIA LAINNYA, ANEKA KACANG DAN BIJI-BIJIAN PENGHASIL MINYAK LAINNYA	Kelompok ini mencakup usaha pertanian mulai dari kegiatan pengolahan lahan, penanaman, pemeliharaan, dan juga pemanenan dan pasca panen jika menjadi satu kesatuan kegiatan tanaman sereal/ lainnyanya bukan padi, jagung dan gandum, tanaman aneka kacang palawija lainnya dan pertanian tanaman lainnya yang belum diklasifikasikan pada kelompok 01111 s.d. 01118. Termasuk kegiatan pembibitan dan pembenihan tanaman sereal/ lainnyanya dan biji-bijian penghasil minyak lainnya.
<input type="checkbox"/>	01121	PERTANIAN PADI HIBRIDA	Kelompok ini mencakup usaha pertanian padi hibrida mulai dari kegiatan pengolahan lahan, penyemaian, penanaman, pemeliharaan, dan juga pemanenan dan pasca panen jika menjadi satu kesatuan kegiatan sampai dengan dihasilkan komoditas gabah kering panen (GKP). Termasuk kegiatan pembibitan dan pembenihan tanaman padi hibrida. Padi hibrida adalah keturunan pertama (F1) yang dihasilkan dari persilangan antara dua galur atau lebih tetua pembentuknya dan/atau galur/inbrida homozigot. Contohnya: Bernas Super, Bernas Prima, Sembada B3, SL 11 SHS. Turunan dari padi hibrida tidak termasuk sebagai padi hibrida.

Pergi ke halaman: [1](#) [2](#) [3](#) [4](#) [5](#) [6](#) [7](#) [8](#) [9](#) [10](#) [Berikut >](#) [Terakhir >>](#)

BATAL

TAMBAH

Gambar 59 Tampilan Form Halaman Kegiatan Usaha

3. Kemudian klik checkbox salah satu jenis usaha yang sesuai dengan CV yang diajukan

**TAMBAH DATA**

KEGIATAN USAHA

Cari

	Kode KBLI	Judul KBLI	Uraian KBLI
<input checked="" type="checkbox"/>	01111	PERTANIAN JAGUNG	Kelompok ini mencakup usaha pertanian jagung mulai dari kegiatan pengolahan lahan, penanaman, pemeliharaan, dan juga pemanenan dan pasca panen jika menjadi satu kesatuan kegiatan tanaman sereal/jagung. Termasuk kegiatan pembibitan dan pembenihan tanaman jagung.
<input type="checkbox"/>	01112	PERTANIAN GANDUM	Kelompok ini mencakup usaha pertanian gandum mulai dari kegiatan pengolahan lahan, penanaman, pemeliharaan, dan juga pemanenan dan pasca panen jika menjadi satu kesatuan kegiatan tanaman sereal/gandum, seperti sorgum/cantel, gandum (wheat/oats), jelai (barley), gandum hitam (rye), jawawut (millet) dan sejenisnya. Termasuk kegiatan pembibitan dan pembenihan tanaman gandum
<input type="checkbox"/>	01113	PERTANIAN KEDELAI	Kelompok ini mencakup usaha pertanian kedelai mulai dari kegiatan pengolahan lahan, penanaman, pemeliharaan, dan juga pemanenan dan pasca panen jika menjadi satu kesatuan kegiatan tanaman kedelai (kacang palawija). Termasuk kegiatan pembibitan dan pembenihan tanaman kedelai
<input type="checkbox"/>	01114	PERTANIAN KACANG TANAH	Kelompok ini mencakup usaha pertanian kacang tanah mulai dari kegiatan pengolahan lahan, penanaman, pemeliharaan, dan juga pemanenan dan pasca panen jika menjadi satu kesatuan kegiatan tanaman kacang tanah (kacang palawija). Termasuk kegiatan pembibitan dan pembenihan tanaman kacang tanah.
<input type="checkbox"/>	01115	PERTANIAN KACANG HIJAU	Kelompok ini mencakup usaha pertanian kacang hijau mulai dari kegiatan pengolahan lahan, penanaman, pemeliharaan, dan juga pemanenan dan pasca panen jika menjadi satu kesatuan kegiatan tanaman kacang hijau (kacang palawija). Termasuk kegiatan pembibitan dan pembenihan tanaman kacang hijau.

Gambar 60 Tampilan Checkbox Detail Kegiatan Usaha Catatan : Pemohon boleh mencentang detail kegiatan usaha lebih dari satu sesuai dengan jenis usaha yang diajukan

4. Setelah itu klik

### Field Alamat CV

Alamat CV

Alamat \*

RT  RW

Provinsi \*

Kabupaten / Kotamadya \*

Kecamatan \*

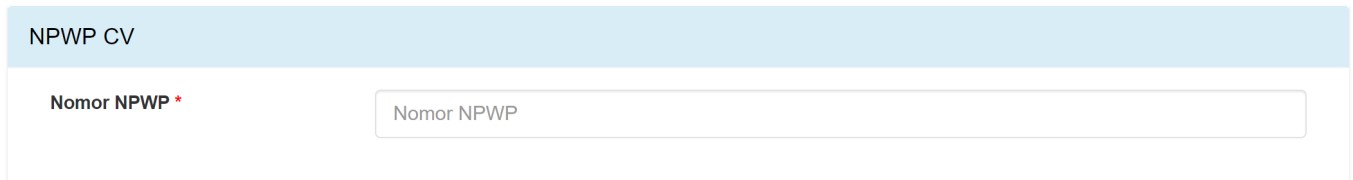
Kelurahan / Desa \*

Kode Pos

Gambar 61 Tampilan Field Alamat CV

Isi field Alamat CV dengan cara sebagai berikut : 1. Masukan Alamat 2. Masukan RT 3. Masukan RW 4. Masukan Provinsi 5. Masukan Kabupaten/Kotamadya 6. Masukan Kecamatan 7. Masukan Kelurahan/Desa 8. Masukan Kode Pos

### Field NPWP CV

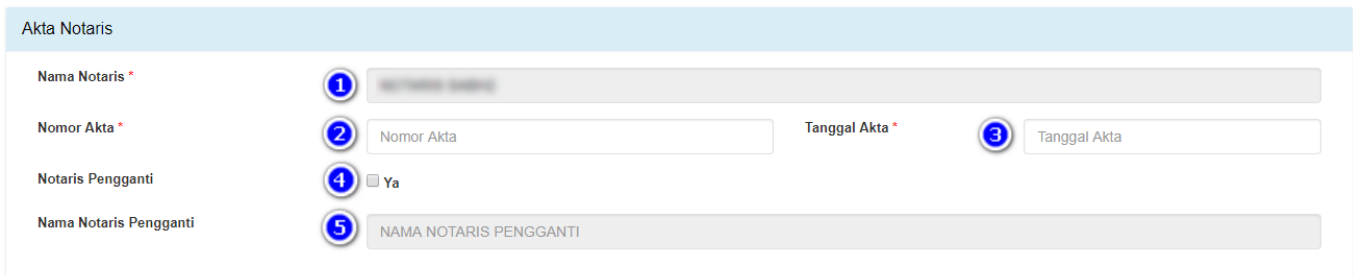


The image shows a form titled "NPWP CV". It contains a label "Nomor NPWP \*" and a text input field with the placeholder text "Nomor NPWP".

Gambar 62 Tampilan Field Nomor NPWP

Isi field NPWP CV dengan cara memasukan Nomor Pokok Wajib Pajak (NPWP) CV hanya menggunakan angka tanpa huruf atau tanda penghubung.

### Field Akta Notaris CV

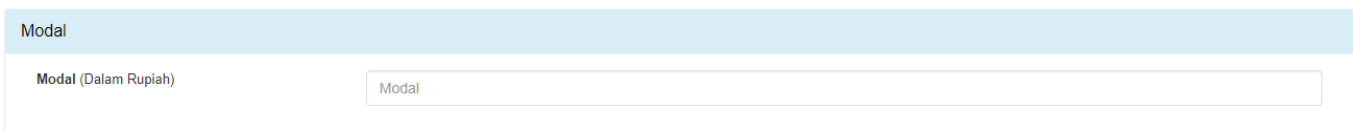


The image shows a form titled "Akta Notaris". It contains several fields with numbered callouts: 1. "Nama Notaris \*" with a text input field containing "NAMA NOTARIS". 2. "Nomor Akta \*" with a text input field containing "Nomor Akta". 3. "Tanggal Akta \*" with a text input field containing "Tanggal Akta". 4. "Notaris Pengganti" with a checkbox labeled "Ya". 5. "Nama Notaris Pengganti" with a text input field containing "NAMA NOTARIS PENGGANTI".

Gambar 63 Tampilan Field Akta Notaris

Isi field Akta Notaris dengan cara sebagai berikut : 1. Masukan Nama Notaris. Nama notaris otomatis terisi dengan nama sesuai login, jika nama pembuat akta berbeda maka nama notaris bisa di rubah untuk kesesuaian outputnya. 2. Masukan Nomor Akta 3. Masukan Tanggal Akta 4. Checklist Notaris Pengganti (jika ada) 5. Masukan Nama Notaris Pengganti (jika ada)

### Field Modal

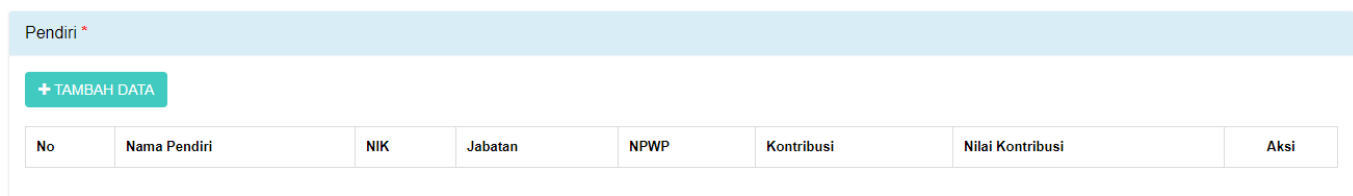


The image shows a form titled "Modal". It contains a label "Modal (Dalam Rupiah)" and a text input field with the placeholder text "Modal".

Gambar 64 Tampilan Field Modal

Isi field Modal dengan cara sebagai berikut : Masukan Modal (Dalam Rupiah)

### Field Pendiri



The image shows a form titled "Pendiri \*". It contains a button "+ TAMBAH DATA" and a table with the following columns: No, Nama Pendiri, NIK, Jabatan, NPWP, Kontribusi, Nilai Kontribusi, and Aksi.

Gambar 65 Tampilan Field Pendiri

Isi field Pendiri dengan cara sebagai berikut : - Klik - Lalu akan muncul Form Tambah Data Pendiri

**+ TAMBAH DATA**✕

### PENDIRI

---

**Nama Pendiri \*** 1

**NIK \*** 2

**Jabatan \*** 3 - PILIH - ▼

**Pekerjaan \*** 4

**Alamat Domisili \*** 5

**Nomor NPWP** 6

**Kontribusi** 7 - PILIH - ▼

**Nilai Kontribusi** 8

BATALTAMBAH

Gambar 66 Tampilan Form Tambah Data Pendiri

Isi Form Tambah Data Pendiri dengan cara sebagai berikut : 1. Masukan Nama Pendiri 2. Masukan NIK 3. Pilih Jabatan: a. Sekutu Aktif b. Sekutu Pasif

4. Masukan Pekerjaan 5. Masukan Alamat Domisili 6. Masukan Nomor NPWP 7. Pilih Kontribusi 8. Masukan Nilai Kontribusi - Kemudian klik Catatan Minimal harus ada 1 Pendiri Aktif dan 1 Pendiri Pasif

### Field Pengurus

**Pengurus \***

**+ TAMBAH DATA**

No	Nama Pengurus	NIK	Jabatan	NPWP	Aksi

Gambar 67 Tampilan Field Pengurus

Isi Field Pengurus dengan cara sebagai berikut : - Klik - Lalu akan muncul form Tambah Data Pengurus

➕ TAMBAH DATA✕

### PENGURUS

---

Nama Pengurus *	<b>1</b>	<input type="text" value="NAMA PENGURUS"/>
NIK *	<b>2</b>	<input type="text" value="NIK"/>
Jabatan *	<b>3</b>	<input type="text" value="- PILIH -"/>
Pekerjaan *	<b>4</b>	<input type="text" value="Pekerjaan"/>
Alamat Domisili *	<b>5</b>	<input type="text" value="Alamat Domisili"/>
Nomor NPWP	<b>6</b>	<input type="text" value="Nomor NPWP"/>

BATAL TAMBAH

Gambar 68 Tampilan Form Tambah Data Pengurus Isi Form Tambah Data Pengurus dengan cara sebagai berikut : 1. Masukan Nama Pengurus 2. Masukan NIK 3. Jabatan sudah default Pengurus dan tidak dapat diubah 4. Masukan Pekerjaan 5. Masukan Alamat Domisili 6. Masukan Nomor NPWP - Kemudian klik


Field Pemilik Manfaat CV



**Pemilik Manfaat CV**

Pemilik manfaat adalah orang perseorangan yang dapat menunjuk atau memberhentikan direksi, dewan komisaris, pengurus, pembina, atau pengawas pada korporasi, memiliki kemampuan untuk mengendalikan korporasi, berhak atas dan/atau menerima manfaat dari korporasi baik langsung maupun tidak langsung, merupakan pemilik sebenarnya dari dana korporasi dan/atau memenuhi kriteria sebagaimana dimaksud dalam peraturan Presiden ini.

Saya mengerti dan memahami pengertian Pemilik Manfaat **1**

  
**PRESIDEN**  
**SALINAN**  
**Unduh**

Saya mengerti dan memahami, atas Peraturan Presiden nomor 13 tahun 2018 tentang Prinsip Mengenali Pemilik Manfaat dari korporasi Dalam Rangka Pencegahan dan Pemberantasan Tindak Pidana Pencucian Uang dan Tindak Pidana Pendanaan Terorisme **2**

Notaris menyimpan Surat Pernyataan kesediaan Korporasi untuk menyampaikan informasi Pemilik Manfaat kepada Instansi Berwenang dalam hal Korporasi belum menetapkan Pemilik Manfaat (sesuai dengan ketentuan pasal 19 ayat (1) huruf b Peraturan Presiden Republik Indonesia Nomor 13 Tahun 2018 **3**

**+ TAMBAH DATA**

Nama	Identitas	Alamat	NPWP	Hubungan	Aksi
------	-----------	--------	------	----------	------

**BATAL** **LANJUT**

Gambar 69 Tampilan Field Pemilik Manfaat CV

Isi Field Pemilik Manfaat CV dengan cara sebagai berikut :

1. Klik checkbox “Saya mengerti dan memahami pengertian Pemilik Manfaat”
2. Klik checkbox “Saya mengerti dan memahami, atas Peraturan Presiden nomor 13 tahun 2018” Pemohon dapat mengunduh Perpres Nomor 13 Tahun 2018
3. Klik checkbox “Notaris menyimpan Surat Pernyataan” jika tidak akan melakukan penginputan pemilik manfaat, maka tombol "Tambah Data" akan terdisable

Catatan : Dengan mengklik checkbox tersebut, pemohon dianggap mengerti dan memahami pengertian pemilik manfaat dan Peraturan Presiden nomor 13 tahun 2018. 4. Setelah itu pemohon mengklik . Sebagai catatan, tombol tambah data baru bisa berfungsi apabila pemohon sudah mencentang 2 pernyataan yang ada pada field pemilik manfaat CV.

## + TAMBAH DATA



## PEMILIK MANFAAT CV

## Kriteria

1

Pemilik Manfaat dari badan usaha merupakan orang perseorangan yang memenuhi kriteria:

- a. memiliki modal dan/atau nilai barang yang disetorkan lebih dari 25% (dua puluh lima persen) sebagaimana tercantum dalam perikatan pendirian persekutuan komanditer;
- b. menerima keuntungan atau laba lebih dari 25% (dua puluh lima persen) dari keuntungan atau laba yang diperoleh persekutuan komanditer per tahun;
- c. memiliki kewenangan atau kekuasaan untuk mempengaruhi atau mengendalikan persekutuan komanditer tanpa harus mendapat otorisasi dari pihak manapun;
- d. menerima manfaat dari persekutuan komanditer; dan/atau
- e. merupakan pemilik sebenarnya dari dana atas modal dan/atau nilai barang yang disetorkan pada persekutuan komanditer.

## Pemilik Manfaat

Nama Lengkap \*

2

NAMA LENGKAP

Jenis Identitas \*

3

 KTP SIM Paspor

NIK / SIM / Paspor \*

4

Nomor NIK / SIM / Paspor

Tempat, Tanggal Lahir \*

5

Tempat Lahir

6

Tanggal Lahir

Alamat sesuai kartu identitas \*

7

Alamat

Kewarganegaraan \*

8

 WNI WNA

Nomor NPWP \*

9

Nomor NPWP

Hubungan Korporasi dengan Pemilik Manfaat \*

10

Hubungan

BATAL

TAMBAH

Gambar 70 Tampilan Form Tambah Data Pemilik Manfaat CV Isi Form Tambah Data Pemilik Manfaat CV dengan cara sebagai berikut : 1. Checklist Kriteria, satu atau lebih dari satu sesuai dengan kriteria CV Catatan Jika pilihan a dan b di pilih secara bersamaan, maka pilihan yang lain tidak bisa dipilih. 2. Masukan Nama Lengkap 3. Pilih Jenis Identitas 4. Masukan NIK/SIM/Paspor 5. Masukan Tempat 6. Masukan Tanggal Lahir 7. Masukan Alamat Sesuai Kartu Identitas 8. Pilihan Kewarganegaraan 9. Masukan Nomor NPWP 10. Masukan Hubungan Korporasi dengan Pemilik Manfaat - Setelah selesai isi data pemilik manfaat Klik

- Setelah semua field selesai diinput maka klik untuk memasuki tahapan selanjutnya - Maka akan muncul pop up notifikasi seperti gambar dibawah ini:

**PERNYATAAN ELEKTRONIK**✕

Saya, NOTARIS SABH2 S.H., S.E. yang bertanda tangan di bawah ini, menyatakan bahwa:

- 1. Informasi dan data yang disampaikan dalam permohonan ini adalah yang sebenarnya, tidak lain dari yang sebenarnya.
- 2. Permohonan ini telah memenuhi syarat dan tidak melanggar larangan apapun sesuai dengan ketentuan peraturan perundang - undangan yang berlaku.
- 3. Siap menerima sanksi apapun tidak terbatas sanksi pidana, perdata dan/atau sanksi administratif sesuai ketentuan peraturan perundang - undangan yang berlaku.
- 4. Dengan menyetujui pernyataan ini berarti saya siap bertanggung jawab penuh dan menandatangani secara sah pernyataan ini.

Dengan klik tombol SETUJU, anda telah menandatangani pernyataan ini secara elektronik.

TIDAK SETUJU SETUJU

Gambar 71 Tampilan Pop Up Notifikasi Pernyataan Elektronik

Isi Pop Up Form Notifikasi Pernyataan Elektronik dengan cara sebagai berikut : 1. Klik checkbox semua pernyataan 2. Klik

- Setelah itu akan tampil pop up form Pratinjau

**PRATINJAU**
✕

**Data CV**

Nama CV: [REDACTED]

Singkatan: [REDACTED]

Nomor Telepon: [REDACTED]

Jangka Waktu: [REDACTED] Batas Jangka Waktu: [REDACTED]

**Kegiatan Usaha**

No	Kode KBLI	Judul KBLI	Uraian KBLI
1	[REDACTED]	[REDACTED]	[REDACTED]
2	[REDACTED]	[REDACTED]	[REDACTED]

**Alamat CV**

Alamat: [REDACTED]

RT: [REDACTED] RW: [REDACTED]

Provinsi: [REDACTED]

Kabupaten / Kotamadya: [REDACTED]

Kecamatan: [REDACTED]

Kelurahan / Desa: [REDACTED]

Kode Pos: [REDACTED]

**NPWP CV**

Nomor NPWP: [REDACTED]

**Akta Notaris**

Nama Notaris: [REDACTED]

Nomor Akta: [REDACTED]

Tanggal Akta: [REDACTED]

Notaris Pengganti: [REDACTED]

Nama Notaris Pengganti: [REDACTED]

**Modal**

Modal (Dalam Rupiah): [REDACTED]

**Pendiri**

No	Nama Pendiri	NIK	Jabatan	NPWP	Kontribusi	Nilai Kontribusi
1	[REDACTED]	[REDACTED]	[REDACTED]	[REDACTED]	[REDACTED]	[REDACTED]
2	[REDACTED]	[REDACTED]	[REDACTED]	[REDACTED]	[REDACTED]	[REDACTED]

**Pengurus**

No	Nama Pengurus	NIK	Jabatan	NPWP
1	[REDACTED]	[REDACTED]	[REDACTED]	[REDACTED]

**Hak & Kewajiban Pendiri**

Hak Pendiri: [REDACTED]

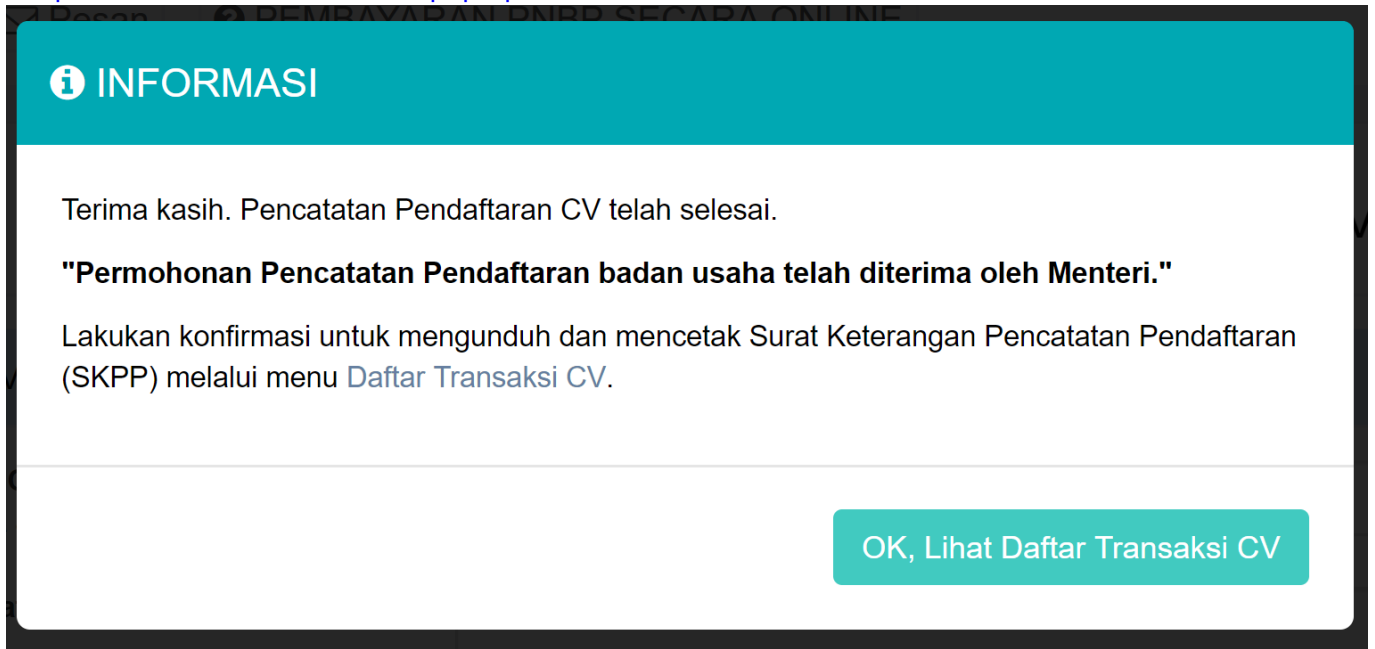
Kewajiban Pendiri: [REDACTED]

**Pemilik Manfaat**

Nama	Identitas	Alamat	NPWP	Hubungan
[REDACTED]	[REDACTED]	[REDACTED]	[REDACTED]	[REDACTED]

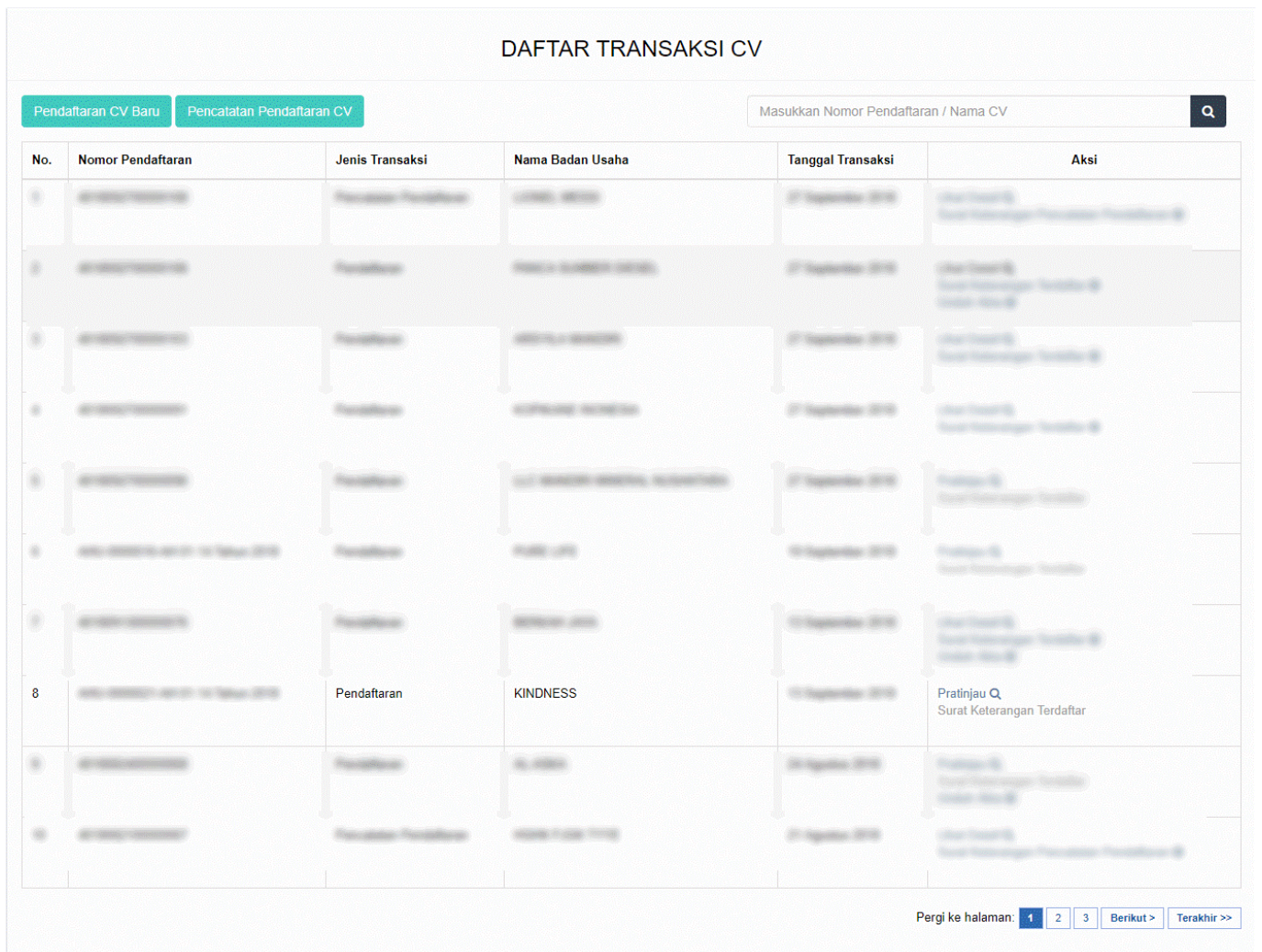
KEMBALI
LANJUT

Gambar 72 Tampilan Form Pratinjau - Setelah pemohon melakukan pengecekan data-data yang telah diinput, kemudian klik - Muncul pop up notifikasi kembali.



Gambar 73 Tampilan Pop up Notifikasi Informasi

- Klik Maka pemohon akan diarahkan pada halaman **DAFTAR TRANSAKSI CV**



Gambar 74 Tampilan Halaman Daftar Transaksi CV

- Lakukan konfirmasi terlebih dahulu agar Pemohon dapat mengunduh Surat Keterangan Terdaftar.  
Klik - Kemudian Pemohon akan diarahkan menuju halaman Pratinjau



### PRATINJAU

**Data Pendaftaran CV**

Nomor Pengajuan Nama

**Data CV**

Nama CV  
Singkatan  
Nomor Telepon  
Jangka Waktu      Batas Jangka Waktu

**Kegiatan Usaha**

No	Kode KBLI	Judul KBLI	Uraian KBLI
1	01111	PERTANIAN JAGUNG	Kelompok ini mencakup usaha pertanian jagung mulai dari kegiatan pengolahan lahan, penanaman, pemeliharaan, dan juga pemanenan dan pasca panen jika menjadi satu kesatuan kegiatan tanaman serealia jagung. Termasuk kegiatan pembibitan dan pembenihan tanaman jagung.

**Alamat CV**

Alamat  
Provinsi  
Kabupaten / Kotamadya  
Kecamatan  
Kelurahan / Desa  
Kode Pos

**NPWP CV**

Nomor NPWP

**Akta Notaris**

Nama Notaris  
Nomor Akta  
Tanggal Akta  
Notaris Pengganti  
Nama Notaris Pengganti

**Modal**

Modal (Dalam Rupiah)

**Pendiri**

No	Nama Pendiri	NIK	Jabatan	NPWP	Kontribusi	Nilai Kontribusi
1						
2						

**Pengurus**

No	Nama Pengurus	NIK	Jabatan	NPWP
1				

**Hak & Kewajiban Pendiri**

Hak Pendiri  
Kewajiban Pendiri

**Pemilik Manfaat**

Nama	Identitas	Alamat	NPWP	Hubungan

**Unggah Akta Pendirian CV**

Lakukan Konfirmasi agar dapat mengunggah Surat Keterangan Terdaftar (SKT)

Gambar 75 Tampilan Halaman Konfirmasi Surat Keterangan Terdaftar - Klik pada field Unggah Akta Pendirian CV untuk mengunggah akta - Setelah itu klik checkbox Konfirmasi, lalu klik

Lakukan Konfirmasi agar dapat mengunduh Surat Keterangan Pencatatan Pendaftaran (SKPP)

KEMBALI EDIT KONFIRMASI

Gambar 76 Tampilan Field Konfirmasi

- Muncul pop up notifikasi , klik



Apakah yakin akan melakukan Konfirmasi?  
Data tidak akan dapat diedit kembali.

KEMBALI LANJUT

Gambar 77 Tampilan Pop Up Konfirmasi Akhir - Kemudian akan tampil Notifikasi seperti gambar dibawah ini

DETAIL CV

Konfirmasi berhasil dilakukan. Silakan unduh Surat Keterangan Pencatatan Pendaftaran (SKPP)

Data Pendaftaran CV

Nomor Transaksi	XXXXXXXXXXXX
Nomor SK	XXXXXXXXXXXXXXXXXXXXXX/2019
Tanggal Pendaftaran	XXXX/XX/XXXX
Tanggal Konfirmasi	XXXX/XX/XXXX

Data CV

Nama CV	TEST COBA AJA	
Singkatan	TCB	
Nomor Telepon		
Jangka Waktu	Tidak Terbatas	Batas Jangka Waktu

Gambar 78 Tampilan Notifikasi Konfirmasi

- Untuk mengunduh Surat Keterangan Terdaftar, langkah-langkahnya adalah sebagai berikut : 1. klik Daftar Transaksi CV, maka pemohon akan memasuki halaman Daftar Transaksi CV



Gambar 79 Tampilan Menu Daftar Transaksi CV

The screenshot displays the 'DAFTAR TRANSAKSI CV' page. It features a search bar at the top right with the placeholder text 'Masukkan Nomor Pendaftaran / Nama CV'. Below the search bar are two tabs: 'Pendaftaran CV Baru' and 'Pencatatan Pendaftaran CV'. The main content is a table with the following columns: No., Nomor Transaksi, Nomor SK, Jenis Transaksi, Nama Badan Usaha, Tanggal Transaksi, and Aksi. The table contains 10 rows of transaction data. The 'Aksi' column for each row contains links for 'Lihat Detail' and 'Surat Keterangan'.

No.	Nomor Transaksi	Nomor SK	Jenis Transaksi	Nama Badan Usaha	Tanggal Transaksi	Aksi
1	7019032531150002	AHU-0000002-AH.01.15 Tahun 2019	Pencatatan Pendaftaran	TEST COBA AJA	25 Maret 2019	Lihat Detail <a href="#">Q</a> Surat Keterangan Pencatatan Pendaftaran <a href="#">@</a>
2	7019020632150001	AHU-0000001-AH.01.15 Tahun 2019	Pencatatan Pendaftaran	TEST COBA	06 Februari 2019	Lihat Detail <a href="#">Q</a> Surat Keterangan Pencatatan Pendaftaran <a href="#">@</a>
3	7019020633140001	AHU-0000001-AH.01.14 Tahun 2019	Pendaftaran	NAWANG WULAN	06 Februari 2019	Lihat Detail <a href="#">Q</a> Surat Keterangan Terdaftar <a href="#">@</a>
4	7018020662150024	AHU-0000024-AH.01.15 Tahun 2018	Pencatatan Pendaftaran	JUJUR & MAKMUR	13 Desember 2018	Lihat Detail <a href="#">Q</a> Surat Keterangan Pencatatan Pendaftaran <a href="#">@</a>
5	7018020631150023	AHU-0000023-AH.01.15 Tahun 2018	Pencatatan Pendaftaran	GGGA-CV-TUJ-UCCC	07 Desember 2018	Lihat Detail <a href="#">Q</a> Surat Keterangan Pencatatan Pendaftaran <a href="#">@</a>
6	7018020631150022	AHU-0000022-AH.01.15 Tahun 2018	Pencatatan Pendaftaran		07 Desember 2018	Lihat Detail <a href="#">Q</a> Surat Keterangan Pencatatan Pendaftaran <a href="#">@</a>
7	7018020631140038	AHU-0000038-AH.01.14 Tahun 2018	Pendaftaran	GGGA-CV-TUJ-UCCC	29 November 2018	Lihat Detail <a href="#">Q</a> Surat Keterangan Terdaftar <a href="#">@</a>
8	7018020651140037	AHU-0000037-AH.01.14 Tahun 2018	Pendaftaran	GGGA-CV-TUJ-UCCC	26 November 2018	Lihat Detail <a href="#">Q</a> Surat Keterangan Terdaftar <a href="#">@</a>
9	7018020633150016	AHU-0000016-AH.01.15 Tahun 2018	Pencatatan Pendaftaran	WALLO-DANGGOW-PEPPODENT	29 November 2018	Lihat Detail <a href="#">Q</a> Surat Keterangan Pencatatan Pendaftaran <a href="#">@</a>
10	7018020631140034	AHU-0000034-AH.01.14 Tahun 2018	Pendaftaran	TEMAN-DALAM-PEMUDAMMA	15 November 2018	Lihat Detail <a href="#">Q</a> Surat Keterangan Terdaftar <a href="#">@</a>

At the bottom right of the table, there is a pagination control: 'Pergi ke halaman: 1 2 3 4 Berikut > Terakhir >>'.

Gambar 80 Tampilan Halaman Daftar Transaksi CV

2. Klik 3. Maka pemohon akan diarahkan pada tampilan Surat Keterangan Pencatatan Pendaftaran



**KEMENTERIAN HUKUM DAN HAK ASASI MANUSIA  
REPUBLIK INDONESIA  
DIREKTORAT JENDERAL  
ADMINISTRASI HUKUM UMUM**

Jl. H.R. Rasuna Said Kav. 6-7 Kuningan, Jakarta Selatan  
Telp. (021) 5202387 - Hunting

Nomor : [REDACTED]  
Lampiran : -  
Perihal : Surat Keterangan Pencatatan Pendaftaran  
CV. [REDACTED]

Kepada Yth.  
Notaris [REDACTED],  
S.E.  
Jl. Kerajinan  
Kota Yogyakarta

Sesuai dengan data dalam format isian Pencatatan Pendaftaran yang disimpan di dalam Sistem Administrasi Badan Usaha berdasarkan Akta Nomor 12 tanggal 01 Januari 2019 yang dibuat oleh Notaris [REDACTED] berkedudukan di Kota Yogyakarta, beserta dokumen pendukungnya yang diterima tanggal [REDACTED] mengenai pendaftaran CV [REDACTED] disingkat [REDACTED] berkedudukan di Jakarta Selatan telah diterima dan terdaftar dalam Sistem Administrasi Badan Usaha.

Pendaftaran sebagaimana dimaksud di atas mulai berlaku sejak tanggal diterbitkannya Surat Keterangan Terdaftar ini.

Diterbitkan di Jakarta, tanggal [REDACTED]



a.n. MENTERI HUKUM DAN HAK ASASI MANUSIA  
REPUBLIK INDONESIA  
DIREKTUR JENDERAL ADMINISTRASI HUKUM UMUM,

**Cahyo Rahadian Muzhar, S.H., LLM.**  
**19690918 199403 1 001**

DICETAK PADA TANGGAL [REDACTED]

Gambar 81 Tampilan Surat Keterangan Pencatatan Pendaftaran

## Daftar Transaksi CV

Menu Daftar Transaksi CV berfungsi untuk menampilkan list Daftar CV yang telah melakukan transaksi beserta detail keterangannya. Selain itu pada menu ini pemohon dapat melihat detail transaksi dan dapat mengunduh Surat Keterangan Terdaftar. Untuk mengakses menu Daftar Transaksi CV langkah - langkahnya adalah sebagai berikut : 1. Klik menu Persekutuan Komanditer



Gambar 82 Tampilan Menu Persekutuan Komanditer

## 2. Klik Menu Pendaftaran



Gambar 83 Tampilan Menu Pendaftaran

## 3. Setelah itu klik Daftar Transaksi CV, maka pemohon akan memasuki halaman Daftar Transaksi CV



Gambar 84 Tampilan Menu Daftar Transaksi CV



**DAFTAR TRANSAKSI CV**

Pendaftaran CV Baru    Pencatatan Pendaftaran CV

Masukkan Nomor Pendaftaran / Nama CV

No.	Nomor Transaksi	Nomor SK	Jenis Transaksi	Nama Badan Usaha	Tanggal Transaksi	Aksi
1	7019032531150002	7019032531150002	Pencatatan Pendaftaran	PT. BUKU KUNYIT	25 Maret 2019	Pratinjau Q Surat Keterangan Pencatatan Pendaftaran
2	7019032531150002	7019032531150002	Pencatatan Pendaftaran	PT. BUKU KUNYIT	06 Februari 2019	Lihat Detail Q Surat Keterangan Pencatatan Pendaftaran @
3	7019032531150002	7019032531150002	Pendaftaran	PT. BUKU KUNYIT	06 Februari 2019	Lihat Detail Q Surat Keterangan Terdaftar @
4	7019032531150002	7019032531150002	Pencatatan Pendaftaran	PT. BUKU KUNYIT	13 Desember 2018	Lihat Detail Q Surat Keterangan Pencatatan Pendaftaran @
5	7019032531150002	7019032531150002	Pencatatan Pendaftaran	PT. BUKU KUNYIT	07 Desember 2018	Lihat Detail Q Surat Keterangan Pencatatan Pendaftaran @
6	7019032531150002	7019032531150002	Pencatatan Pendaftaran	PT. BUKU KUNYIT	07 Desember 2018	Lihat Detail Q Surat Keterangan Pencatatan Pendaftaran @
7	7019032531150002	7019032531150002	Pendaftaran	PT. BUKU KUNYIT	29 November 2018	Lihat Detail Q Surat Keterangan Terdaftar @
8	7019032531150002	7019032531150002	Pendaftaran	PT. BUKU KUNYIT	28 November 2018	Lihat Detail Q Surat Keterangan Terdaftar @
9	7019032531150002	7019032531150002	Pencatatan Pendaftaran	PT. BUKU KUNYIT	29 November 2018	Lihat Detail Q Surat Keterangan Pencatatan Pendaftaran @
10	7019032531150002	7019032531150002	Pendaftaran	PT. BUKU KUNYIT	15 November 2018	Lihat Detail Q Surat Keterangan Terdaftar @

Pergi ke halaman: [1](#) [2](#) [3](#) [4](#) [Berikut >](#) [Terakhir >>](#)

Gambar 85 Tampilan Halaman Daftar Transaksi CV

Untuk melihat Detail CV langkah- langkahnya adalah sebagai berikut : a. Klik

**DAFTAR TRANSAKSI CV**

Pendaftaran CV Baru    Pencatatan Pendaftaran CV

Masukkan Nomor Pendaftaran / Nama CV

No.	Nomor Pendaftaran	Jenis Transaksi	Nama Badan Usaha	Tanggal Transaksi	Aksi
1	7019032531150002	Pendaftaran	PT. BUKU KUNYIT	28 September 2018	Lihat Detail Q Surat Keterangan Terdaftar @ Unduh Akta @
2	7019032531150002	Pencatatan Pendaftaran	PT. BUKU KUNYIT	27 September 2018	Lihat Detail Q Surat Keterangan Pencatatan Pendaftaran @
3	7019032531150002	Pendaftaran	PT. BUKU KUNYIT	27 September 2018	Lihat Detail Q Surat Keterangan Terdaftar @

Gambar 86 Tampilan Tombol Lihat Detail





Gambar 87 Tampilan Detail CV Untuk mengunduh Surat Keterangan Terdaftar, langkah-langkahnya adalah sebagai berikut : 4. Klik 5. Maka pemohon akan diarahkan pada tampilan Surat Keterangan Terdaftar

**KEMENTERIAN HUKUM DAN HAK ASASI MANUSIA  
REPUBLIK INDONESIA  
DIREKTORAT JENDRAL  
ADMINISTRASI HUKUM UMUM**

Jl. H.R. Rasuna Said Kav. 6-7 Kuningan, Jakarta Selatan  
Telp. (021) 5202387 - Hunting

---

Nomor : [REDACTED]  
Lampiran : -  
Perihal : Surat Keterangan Terdaftar

Kepada Yth.  
Notaris NOTARIS [REDACTED]

Sesuai dengan data dalam format isian Pendaftaran yang disimpan di dalam Sistem Administrasi Badan Usaha berdasarkan Akta [REDACTED] yang dibuat oleh Notaris [REDACTED] berkedudukan di Kabupaten [REDACTED], beserta dokumen pendukungnya yang diterima tanggal [REDACTED] mengenai pendaftaran [REDACTED] berkedudukan di [REDACTED] telah diterima dan terdaftar dalam Sistem Administrasi Badan Usaha.

Pendaftaran sebagaimana dimaksud di atas mulai berlaku sejak tanggal diterbitkannya Surat Keterangan Terdaftar ini.

Diterbitkan di Jakarta, tanggal [REDACTED]

a.n. MENTERI HUKUM DAN HAK ASASI MANUSIA  
REPUBLIK INDONESIA  
Plt. DIREKTUR JENDERAL ADMINISTRASI HUKUM UMUM,

DICETAK PADA TANGGAL [REDACTED]  
**DAFTAR CV NOMOR [REDACTED] TANGGAL [REDACTED]**

Gambar 88 Tampilan Surat Keterangan Terdaftar

## Perubahan Persekutuan Komanditer (CV)

**Pengisian awal:**

- **Kode Voucher Perubahan (berbayar sesuai dengan tarif pada PP PNBPN 2019)**
- **Nama CV**
- **Nomor SK Terakhir (nomor SK merupakan SK terakhir transaksi)**

## HARAP PERHATIKAN BEBERAPA HAL BERIKUT INI:

1. PASTIKAN CV TERSEBUT SUDAH PERNAH DI LAKUKAN PENDAFTARAN/PENCATATAN PENDAFTARAN TERLEBIH DAHULU.
2. PASTIKAN TIDAK AKAN ADA TRANSAKSI PENCATATAN PERUBAHAN SETELAH MELAKUKAN TRANSAKSI PERUBAHAN KARENA SETELAH PERUBAHAN, SISTEM AKAN MENGGAP CV TERSEBUT SUDAH TIDAK PERLU MELAKUKAN PENCATATAN LAGI, SEHINGGA JIKA SETELAHNYA AKAN MEALAKUKAN TRANSAKSI PENCATATAN PERUBAHAN TIDAK AKAN BISA DILAKUKAN.
3. JIKA TRANSAKSI TIDAK BISA DILAKUKAN KARENA NOMOR SURAT KETERANGAN DI TOLAK, PASTIKAN JIKA NOMOR SURAT KETERANGAN TERSEBUT MEMANG HASIL DARI TRANSAKSI TERAKHIR YANG DILAKUKAN.

### - Nama Notaris terakhir

NAMA NOTARIS TERAKHIR MERUPAKAN NAMA NOTARIS YANG MELAKUKAN TRANSAKSI TERAKHIR.

JIKA TRANSAKSI TERAKHIR BERUPA PENCATATAN, JIKA NAMA NOTARIS AKSES BERBEDA DENGAN NOTARIS PEMBUAT AKTANYA, MAKA NAMA NOTARIS YANG DI INPUTKAN ADALAH NOTARIS YANG MENGAKSES AHU ONLINE TERAKHIR, BUKAN NOTARIS PEMBUAT AKTANYA

## Pencatatan Perubahan Persekutuan Komanditer (CV)

**Pengisian awal: - Nama CV - Nomor SK Terakhir (nomor SK merupakan SK terakhir transaksi)**

### HARAP PERHATIKAN BEBERAPA HAL BERIKUT INI:

PASTIKAN CV TERSEBUT **TIDAK** PERNAH DI LAKUKAN PENDAFTARAN/PERUBAHAN.

PASTIKAN CV TERSEBUT MEMANG HANYA PERNAH MELAKUKAN TRANSAKSI PENCATATAN (BAIK PENCATATAN PENDAFTARAN/PENCATATAN PERUBAHAN)

JIKA TRANSAKSI TIDAK BISA DILAKUKAN KARENA NOMOR SURAT KETERANGAN DI TOLAK, PASTIKAN JIKA NOMOR SURAT KETERANGAN TERSEBUT MEMANG HASIL DARI TRANSAKSI TERAKHIR YANG DILAKUKAN.

### - Nama Notaris terakhir

NAMA NOTARIS TERAKHIR MERUPAKAN NAMA NOTARIS YANG MELAKUKAN TRANSAKSI TERAKHIR.

JIKA TRANSAKSI TERAKHIR BERUPA PENCATATAN, JIKA NAMA NOTARIS AKSES BERBEDA DENGAN NOTARIS PEMBUAT AKTANYA, MAKA NAMA NOTARIS YANG DI INPUTKAN ADALAH NOTARIS YANG MENGAKSES AHU ONLINE TERAKHIR, BUKAN NOTARIS PEMBUAT AKTANYA

## Pembubaran Persekutuan Komanditer (CV)

**Pengisian awal: - Kode Voucher Pembubaran (berbayar sesuai dengan tarif pada PP PNBPN 2019 - Nama CV - Nomor SK Terakhir (nomor SK merupakan SK terakhir transaksi)**

### **HARAP PERHATIKAN BEBERAPA HAL BERIKUT INI:**

PASTIKAN CV TERSEBUT SUDAH PERNAH MELAKUKAN TRANSAKSI DI AHU TERLEBIH DAHULU. JIKA TRANSAKSI TIDAK BISA DILAKUKAN KARENA NOMOR SURAT KETERANGAN DI TOLAK, PASTIKAN JIKA NOMOR SURAT KETERANGAN TERSEBUT MEMANG HASIL DARI TRANSAKSI TERAKHIR YANG DILAKUKAN.

### **- Nama Notaris terakhir**

NAMA NOTARIS TERAKHIR MERUPAKAN NAMA NOTARIS YANG MELAKUKAN TRANSAKSI TERAKHIR. JIKA TRANSAKSI TERAKHIR BERUPA PENCATATAN, JIKA NAMA NOTARIS AKSES BERBEDA DENGAN NOTARIS PEMBUAT AKTANYA, MAKA NAMA NOTARIS YANG DI INPUTKAN ADALAH NOTARIS YANG MENGAKSES AHU ONLINE TERAKHIR, BUKAN NOTARIS PEMBUAT AKTANYA

From:

<http://panduan.ahu.go.id/> - **AHU ONLINE**

Permanent link:

[http://panduan.ahu.go.id/doku.php?id=panduan\\_cv](http://panduan.ahu.go.id/doku.php?id=panduan_cv)



Last update: **2020/02/20 08:24**