

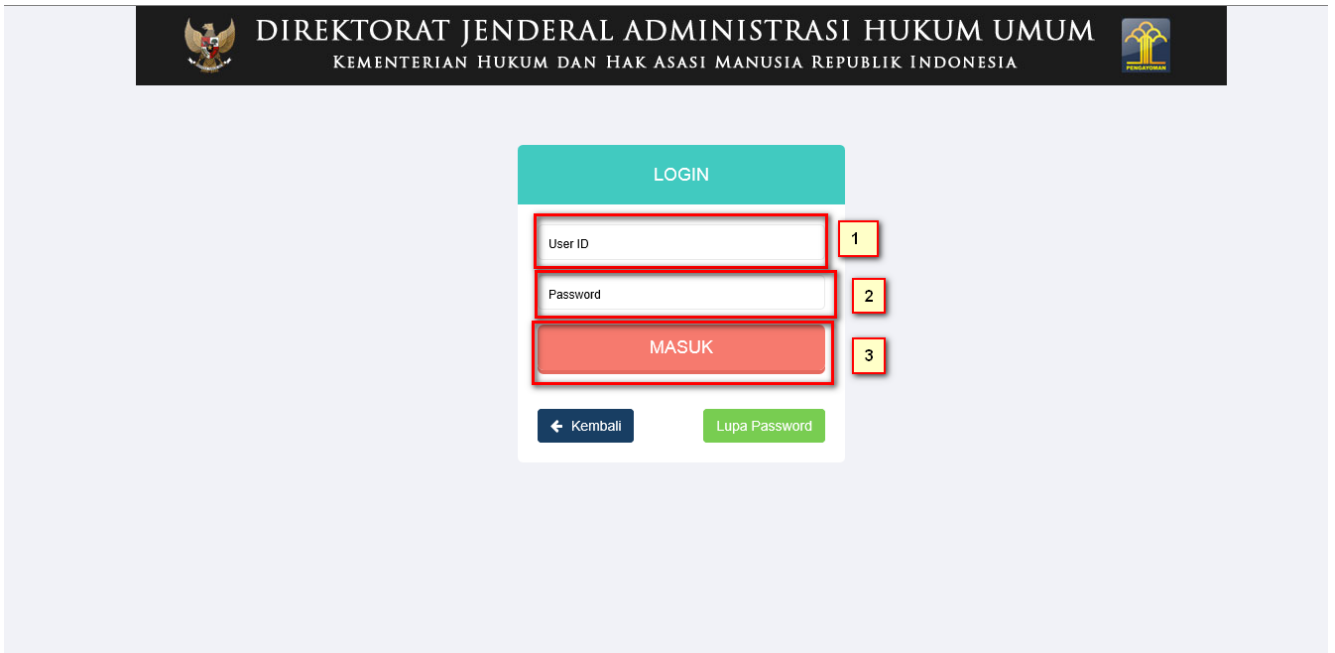
# Pemberhentian Masa jabatan Notaris

Permohonan Pemberhentian Masa jabatan Notaris digunakan untuk notaris yang ingin melakukan Pemberhentian Masa jabatan Notaris berikut langkah - langkah melakukan Pemberhentian Masa jabatan Notaris :

1. Masuk ke halaman Website AHU ke alamat <http://ahu.go.id/>
2. Klik Menu login notaris



3. Akan masuk ke halaman login notaris



Selanjutnya pada halaman login notaris masukan user akun notaris yaitu :

1. Masukan user id atau username
2. Masukan password
3. Klik tombol Masuk

Kemudian jika sudah berhasil login maka akan masuk ke halaman

**Foto Notaris**

Nama :  
Email :  
Username :  
Status :

- Riwayat Pemohonan
- Edit Profil
- Surat Keterangan
- Surat Keputusan
- Permohonan Cuti
- Permohonan Perubahan Data Notaris
- Permohonan Pemberhentian Notaris**
- Permohonan Pindah Wilayah
- Permohonan Perpanjangan Masa Jabatan

### Profil Notaris

#### Identitas Diri

- Nama :
- Nama Kecil :
- Nama Alias :
- Tempat Lahir :
- Tanggal Lahir :
- Jenis Kelamin :
- Agama :
- Status Perkawinan :
- NPWP :
- Email :
- Email Alternatif :
- No Telp :
- No KTP :
- No HP :
- Kedudukan :

#### Alamat Rumah

- Alamat Tempat Tinggal :
- Rt :
- Rw :
- Kelurahan :
- Kecamatan :
- Kabupaten :
- Provinsi :
- Kodepos :

#### Alamat Kantor

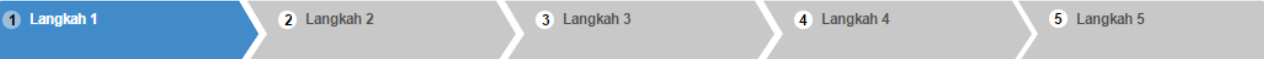
- Alamat Kantor :
- Rt :
- Rw :
- Kelurahan :
- Kecamatan :
- Kabupaten :
- Provinsi :
- Kodepos :

#### Sertifikat Kode Etik

- No Sertifikat :
- Tanggal Sertifikat :

## Langkah 1

## Permohonan Pemberhentian Masa Jabatan Notaris



<b>Identitas Diri</b>	<b>Alamat Rumah</b>
Nama :	Alamat Tempat Tinggal :
Nama Kecil :	Rt :
Nama Alias :	Rw :
Tempat Lahir :	Kelurahan :
Tanggal Lahir :	Kecamatan :
Jenis Kelamin :	Kabupaten :
Agama :	Provinsi :
Status Perkawinan :	Kodepos :
NPWP :	
Email :	
Email Alternatif :	
No Telp :	
No Hp :	
No KTP :	
Kedudukan :	
	<b>Alamat Kantor</b>
	Alamat Kantor :
	Rt :
	Rw :
	Kelurahan :
	Kecamatan :
	Kabupaten :
	Provinsi :
	Kodepos :
No Sertifikat :	
Tanggal Sertifikat :	

\* Untuk Merubah Data Profil [Klik Disini](#)

Selanjutnya

pada langkah pertama akan tampil halaman profile notaris yang diantaranya berisi :

1. Identitas diri
2. Alamat Rumah
3. Alamar Kantor
4. Sertifikat

5. Tombol Selanjutnya  untuk melanjutkan ke tahap selanjutnya

## Langkah 2

**Permohonan Pemberhentian Masa Jabatan Notaris**

1 Langkah 1    2 Langkah 2    3 Langkah 3    4 Langkah 4    5 Langkah 5

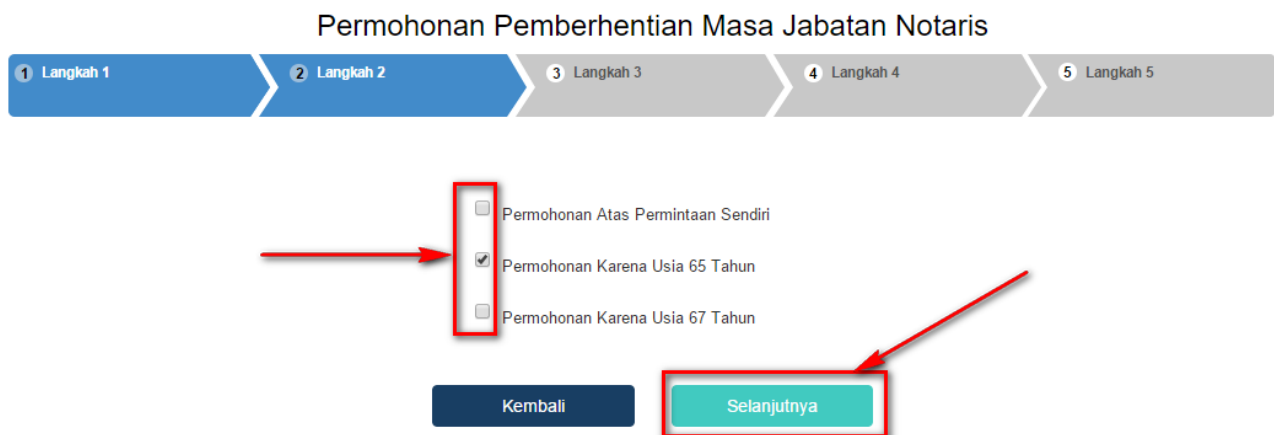
  

Permohonan Atas Permintaan Sendiri

Permohonan Karena Usia 65 Tahun

Permohonan Karena Usia 67 Tahun

Kembali    Selanjutnya



Pada halaman kedua tampil pilihan permohonan pemberhentian diantaranya :

1. Permohonan Atas Permintaan Sendiri yaitu permohonan jika notaris melakukan permohonan pemberhentian atas permintaan sendiri
2. Permohonan Karena Usia 65 Tahun yaitu permohonan jika notaris sudah masuk pada usia 64 lebih 10 bulan tidak melakukan perpanjangan sampai usia 65 maka permohonan pemberhentian akan otomatis akan tercentang.
3. Permohonan Karena Usia 67 Tahun yaitu permohonan jika notaris sudah masuk pada usia 66 lebih 10 bulan permohonan pemberhentian akan otomatis akan tercentang.

## Langkah 3

### Permohonan Pemberhentian Masa Jabatan Notaris

1 Langkah 1 2 Langkah 2 3 Langkah 3 4 Langkah 4 5 Langkah 5

**Surat Notaris Dan Tanggal Pensiun**

Tanggal Keinginan Berhenti \*

Nomor Surat Notaris \*

**Rekomendasi**

Yang Mengeluarkan Surat Rekomendasi \*

Yang Mengesahkan \*

Nomor Rekomendasi \*

Tanggal Rekomendasi \*

**Penerima Protokol**

Notaris Penerima Protokol \*

Periode

Kedudukan Penerima Protokol \*

Nomor Surat Pernyataan Kesediaan Sebagai Pemegang Protokol \*

Tanggal Surat Pernyataan Kesediaan Sebagai Pemegang Protokol \*

**Checklist Lampiran Persyaratan**

- Fotokopi Surat Keputusan Pengangkatan Atau Perpindahan Yang Telah Di Legalisasi
- Fotokopi Berita Acara Sumpah / Janji Jabatan Notaris Yang Telah Di Legalisasi
- Surat Pernyataan Bermaterai Cukup Yang Memuat Pemberhentian Sebagai Notaris
- Surat Usulan Notaris Lain Sebagai Pemegang Protokol
- Surat Pernyataan Kesediaan Dari Notaris Lain Sebagai Pemegang Protokol
- Surat Penunjukan Dari MPD Tentang Pemberhentian Dan Penunjukan Pemegang Protokol

Kembali Selanjutnya

pada halaman ketiga tampil isian dari permohonan pemberhentian yang diantaranya :

1. Surat Notaris dan Tanggal Pensiun diantaranya :

- Tanggal Keinginan berhenti : Masukkan tanggal keinginan berhenti kemudian disebelah kanan akan tampil tanggal pensiun notaris
- Nomor Surat Notaris : Masukkan nomor surat permohonan pemberhentian notaris

2. Rekomendasi yang diantaranya :

- Yang Mengeluarkan Surat Rekomendasi : Pilih yang mengeluarkan rekomendasi

--PILIH--  
--PILIH--  
MPD  
MPW  
MPP


- Yang Mengesahkan : Pilih yang mengesahkan

--PILIH--  
--PILIH--  
Ketua  
Wakil Ketua

- Nomor Rekomendasi : Masukan nomor rekomendasi
- Tanggal Rekomendasi : Masukan tanggal rekomendasi

3. Penerima Protokol yang diantaranya :

- Notaris Penerima Protokol : Masukan nama penerima protokol seperti :

A 

AGUS DEDDY SUPRAPTA, SH  
AMBO ENRE, SH  
ANAK AGUNG ISTRI AGUNG, SH  
ANDY SHINDHUNATA, SH  
BISTOK SITUMORANG, SH  
BRUNO FRANSISKUS HARRY PRASTAWA, SH  
COSMAS DIMAS DARMOYO DANISWORO. SH.,M.KN  
DEBBY SINTYAWATI TJAHTANTO, SH., M.KN  
DEWA AYU AMBARI DEWI, SH  
DEWA PUTU OKA DIATMIKA, SH

- Periode : Masukan periode penerima protokol menjabat
- Kedudukan Penerima Protokol : Tampil Kedudukan Penerima Protokol
- Nomor Surat Pernyataan Kesediaan Sebagai Pemegang Protokol : Masukan Nomor Surat Pernyataan Kesediaan Sebagai Pemegang Protokol
- Tanggal Surat Pernyataan Kesediaan Sebagai Pemegang Protokol : Masukan Tanggal Surat Pernyataan Kesediaan Sebagai Pemegang Protokol

4. Cheklis Lampiran Persyaratan, klik semua persyaratan untuk melanjutkan ke tahap selanjutnya. Jika 3 kali klik persyaratan maka akan tampil pesan seperti :

## PERINGATAN!!!

Pastikan data anda benar dan dapat di pertanggung-jawabkan sesuai dengan perundang-undangan yang berlaku

Saya Mengerti

5. Klik tombol **Kembali** maka akan muncul tampilan pada langkah 2 yang sebelumnya diinput.

6. Setelah itu, klik **Selanjutnya** untuk mulai menyimpan dan masuk pada halaman langkah 4

## Langkah 4



### Permohonan Pemberhentian Masa Jabatan Notaris



Lampiran: 1 (Satu) Berkas  
Perihal : Permohonan Pegunduran Diri  
No. Surat:

Jakarta, 29 September 2015  
Kepada Yth.  
Menteri Hukum Dan Hak Asasi Manusia  
Republik Indonesia C.Q.  
Pit. Direktur Jenderal Administrasi Hukum Umum  
Jl. HR. Rasuna Said Kav. 6-7  
Jakarta Selatan

Dengan Hormat, Yang Bertanda Tangan Di Bawah Ini Saya:

Nama :  
Tempat, Tanggal Lahir :  
Alamat Lengkap :

No. Telp / HP :  
No. SK Pengangkatan :  
Tanggal SK Pengangkatan :  
Wilayah Penempatan Saat Ini:

Sebagai Bahan Pertimbangan, Bersama Ini Saya Sampaikan Dokumen Kelengkapan Permohonan Pegunduran Diri Terlampir:

- Fotokopi Surat Keputusan Pengangkatan Atau Perpindahan Yang Telah Di Legalisasi
- Fotokopi Berita Acara Sumpah / Janji Jabatan Notaris Yang Telah Di Legalisasi
- Surat Pernyataan Bermaterai Cukup Yang Memuat Pemberhentian Sebagai Notaris
- Surat Usulan Notaris Lain Sebagai Pemegang Protokol
- Surat Pernyataan Kesiapan Dari Notaris Lain Sebagai Pemegang Protokol
- Surat Penunjukan Dari MPD Tentang Pemberhentian Dan Penunjukan Pemegang Protokol

Mengajukan Permohonan Untuk Dapat Melakukan Permohonan Pegunduran Diri Dan Sebagai Bahan Pertimbangan, Bersama Ini Saya Sampaikan Kelengkapan Persyaratan Permohonan Pegunduran Diri (Terlampir).

Demikian Surat Permohonan Ini, Besar Harapan Saya Permohonan Ini Dapat Dikabulkan. Atas Perhatian Dan Perkenan Bapak, Saya Ucapkan Terima Kasih.

Hormat Saya,  
  
( )

Saya Telah Membaca Surat Permohonan Dan Saya Menyetujuinya

Kembali

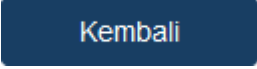
Selanjutnya


Pada langkah 4 menu ini merupakan Surat Permohonan Pemberhentian Masa Jabatan Notaris.

1. Masukkan pilihan pada teks Saya Telah Membaca Surat Permohonan Dan Saya Menyetujuinya (checkbox).

2. Notif berupa peringatan akan muncul apabila checkbox tidak dicecklist.



3. Klik tombol  maka akan muncul tampilan pada langkah 3 yang sebelumnya diinput.

4. Setelah itu, klik  untuk mulai menyimpan dan masuk pada halaman langkah 5

## Langkah 5

### Permohonan Pemberhentian Masa Jabatan Notaris



#### Identitas Diri

Nama :  
Nama Kecil :  
Tempat Lahir :  
Tanggal Lahir :  
Jenis Kelamin :  
Agama :  
Status Perkawinan :  
NPWP :  
Alamat Tempat Tinggal :

Rt :  
Rw :  
Kelurahan :  
Kecamatan :  
Kabupaten :  
Provinsi :  
Kodepos :  
Email :  
Email Alternatif :  
No Telp :  
No KTP :  
No HP :

#### Pendidikan Dan Pelatihan

#### Alamat Kantor Notaris

Alamat Kantor :  
Rt :  
Rw :  
Kelurahan :  
Kecamatan :  
Kabupaten :  
Provinsi :  
Kodepos :



#### Nomor Surat & Tanggal Pensiun

Nomor Surat :  
Tanggal Ingin Berhenti :

#### Rekomendasi

Yang Mengeluarkan Rekomendasi :  
Yang Mengesahkan :  
Nomor Rekomendasi :  
Tanggal Rekomendasi :

#### Penerima Protokol

Notaris Penerima Protokol :  
Kedudukan Penerima Protokol :  
Nomor Surat Pernyataan :  
Kesediaan Sebagai Pemegang Protokol :  
Tanggal Surat Pernyataan :  
Kesediaan Sabagal Pemegang Protokol :

Saya Telah Membaca Surat Permohonan Dan Saya Menyetujuinya

semua Dokumen Yang Perlu Untuk Di Legalisir Harus Dilakukan Sebelum Anda Mendaftar Secara Online. Verifikator Tidak Akan Menerima Dokumen Legalisir Yang Dilakukan Setelah Anda Mendaftar Online.

Anda Harus Mengirimkan Dokumen-Dokumen Di Atas Beserta Dokumen Yang Anda Cetak Dan Tanda Tangan Kepada : Subdirektorat Notariat, Direktorat Perdata, Direktorat Jenderal Administrasi Hukum Umum, Kementerian Hukum Dan Ham RI, EX Gedung Sentra Mulia, Jl. HR. Rasuna Said Kav X-6/8 Lantai 3 Dan 6. Kuningan, Jakarta Selatan, Kode Pos 12940. Selambat-Lambatnya 7 Hari Setelah Anda Memasukan Permohonan Ini.

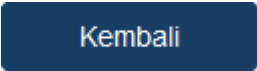
Kembali **Selanjutnya** Print


Pada langkah 5 menu ini merupakan tampilan Riview Permohonan Pemberhentian Masa Jabatan Notaris.

1. Masukkan pilihan pada teks Saya Telah membaca Surat Permohonan dan Saya Menyetujuinya (checkbox).



2. Notif berupa peringatan diatas muncul apabila checkbox tidak dicecklist.

3. Klik tombol  maka akan muncul tampilan pada langkah 4 yang sebelumnya diinput.

4. Setelah itu, klik  pada langkah terakhir untuk menyelesaikan permohonan pemberhentian masa jabatan notaris

From:  
<http://panduan.ahu.go.id/> - **AHU ONLINE**

Permanent link:  
[http://panduan.ahu.go.id/doku.php?id=aplikasi\\_permohonan\\_pemberhentian\\_notaris](http://panduan.ahu.go.id/doku.php?id=aplikasi_permohonan_pemberhentian_notaris) 

Last update: **2024/04/19 07:06**